



Tomo I

Proyecto de Presupuesto General de Ingresos y Egresos de la República

Ejercicio Fiscal 2023

Exposición de Motivos



**PRESIDENCIA DE LA REPÚBLICA
SECRETARÍA DE FINANZAS**

**EXPOSICIÓN DE MOTIVOS
PROYECTO DE PRESUPUESTO 2023**

HONORABLES MIEMBROS DEL CONGRESO DE LA REPÚBLICA

Con instrucciones de la Presidenta Constitucional de la República, excelentísima Señora Xiomara Castro Sarmiento, en ejercicio de la iniciativa de Ley que concede el artículo 213 de la Constitución de la República, en tiempo y forma, la Secretaría de Finanzas presenta a consideración el PROYECTO DE PRESUPUESTO GENERAL DE INGRESOS Y EGRESOS DE LA REPÚBLICA PARA EL EJERCICIO FISCAL 2023.

Este documento ha sido elaborado en coordinación con las Secretarías de Estado, Organismos Desconcentrados e Instituciones Descentralizadas, y de acuerdo con lo estipulado en el artículo 23 de la Ley Orgánica del Presupuesto, se adjunta la documentación soporte, incluido el Marco Presupuestario de Mediano Plazo 2023-2025; Documento de la Estrategia de Reducción de la Pobreza, Estimación de los Riesgos Fiscales, Programa de Inversiones Públicas, Presupuesto Consolidado para Cambio Climático, Atención a la Mujer, información sobre Indicadores de Presupuesto Abierto (Salos de Deuda Pública, Comparativo de Presupuesto de Ingresos, Salos de la Deuda Flotante, Metodología para la Proyección de Ingresos y Egresos y el Cronograma Presupuestario).

El Proyecto de Presupuesto de Ingresos y Gastos para el Ejercicio Fiscal 2023 se ha formulado priorizando intervenciones orientadas a impulsar programas claves para el desarrollo de Honduras, usando la metodología de Presupuesto Base Cero (PBC) lo cual implica un cambio de enfoque en el gasto público, que debe orientarse a financiar las prioridades anuales o multianuales con resultados directos en favor de la población y dentro de un marco de sostenibilidad fiscal de mediano plazo, para lo cual las instituciones de la Administración Pública (Centralizada y Descentralizada), deben revisar los programas presupuestarios asegurándose la caracterización de las intervenciones públicas y la estructura programática.

De manera específica, el Proyecto de Presupuesto General de Ingresos y Egresos de la República para el Ejercicio Fiscal 2023 fue elaborado considerando las prioridades y objetivos establecidos en el **Plan Estratégico de Gobierno 2022-2026**, el cual se constituye partiendo del “Plan Bicentenario para la Refundación de la Patria y Construcción del Estado Socialista Democrático”, que servirá de herramienta de planificación de mediano plazo para avanzar en el cumplimiento de los objetivos de desarrollo de largo plazo; así como en la implementación de la Agenda Nacional 2030 para los Objetivos de Desarrollo Sostenible (AN- ODS).



PRESIDENCIA DE LA REPÚBLICA SECRETARÍA DE FINANZAS

Los cinco sectores estratégicos de desarrollo son: (1) Participación y Democracia; (2) Desarrollo y Bienestar Social, (3) Desarrollo Económico y prosperidad común, (4) Ambiental: sostenibilidad de los bienes comunes, y, (5) Seguridad y Justicia.



1. Participación y Democracia

Garantizar la construcción de políticas públicas desde el diálogo y el consenso entre el Estado, sociedad civil, mercado; brindando legitimidad a las decisiones impulsadas desde el aparato gubernamental, y se materializan a través de los distintos instrumentos de planificación que conforman el sistema nacional de planificación para el desarrollo económico y social de Honduras.

Refundar a Honduras a través de la construcción de un Estado socialista democrático que se fundamente en la equidad para que garantice la prosperidad común; así como la protección de los derechos de las personas, las comunidades (pueblos originarios) y la naturaleza.



**PRESIDENCIA DE LA REPÚBLICA
SECRETARÍA DE FINANZAS**

2. Desarrollo y Bienestar Social

Promover la equidad social, mediante la intervención directa del Estado en replantear la política social que garantice la mejora en el bienestar social de la población hondureña.

Garantizar el acceso con equidad de la población a la protección y previsión social, la promoción del arte, la ciencia, la cultura y el deporte; así como a los servicios sin cobro y de calidad en educación, salud y capacitación como mecanismos para la reducción de la pobreza.

3. Desarrollo Económico

En el proceso de construcción del Estado socialista democrático su intervención en la política económica del país resulta indispensable, para mantener un balance en los mercados, que sin controles externos tienden a crear monopolios, así como, para garantizar una redistribución equitativa de la riqueza.

Fortalecer e incrementar el rol del Estado en la economía, mejorando la provisión de servicios públicos, la formulación y ejecución de políticas públicas, y la corrección de las distorsiones de mercado; con el fin de impulsar un desarrollo humano sostenido y sustentable.

4. Ambiental: sostenibilidad de los bienes comunes

Promover el buen uso y manejo de los bienes comunes naturales, como condiciones estratégicas para el desarrollo sostenible con inclusión social, como estrategia para construir la gobernabilidad democrática.

Asegurar la protección de los bienes comunes naturales para la disponibilidad de su aprovechamiento y manejo sostenible: servicios ecosistémicos, el recurso hídrico para consumo humano, producción, generación hidroeléctrica, riego y demás usos.



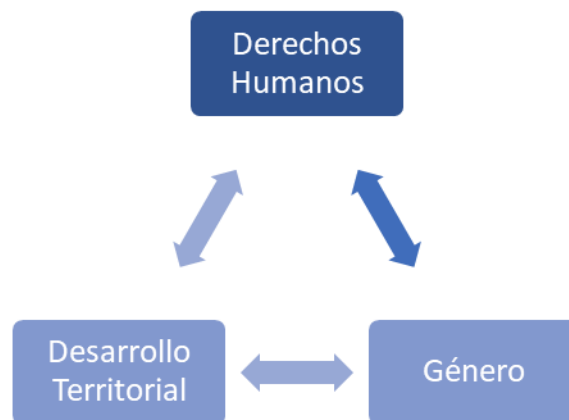
**PRESIDENCIA DE LA REPÚBLICA
SECRETARÍA DE FINANZAS**

5. Seguridad y Justicia

Abordar de manera estratégica desde un enfoque de derechos que promueva una cultura de paz y fortalecimiento democrático de las instituciones y de la sociedad hondureña.

Garantizar la seguridad ciudadana y el acceso efectivo a un sistema de justicia integrado, a fin de propiciar un ambiente adecuado para el desarrollo de la inversión y garantizar el bienestar de la población hondureña.

Adicionalmente, se definen tres ejes transversales: (1) Defensa de los Derechos Humanos, (2) Género: Nada sobre nosotras sin nosotras, y (3) Desarrollo Territorial:



1. MARCO PRESUPUESTARIO DE MEDIANO PLAZO

La Secretaría de Estado en el Despacho de Finanzas continúa avanzando con la implementación del Marco Presupuestario de Mediano Plazo (MPMP), que cuenta con los elementos y criterios técnicos (asignación de recursos en base a prioridades y restricciones fiscales) y la identificación de la brecha de los servicios no atendidos, según las restricciones presupuestarias.

El Marco Presupuestario de Mediano Plazo (MPMP), definido como un proceso estratégico de proyección y priorización de gasto, a través del cual las decisiones presupuestarias anuales, son conducidas por prioridades de política y disciplinada respetando la restricción de recursos de mediano plazo. Este requiere de herramientas, entre ellas el Marco Macro Fiscal de Mediano Plazo (MMFMP) cuyo propósito es contar con un instrumento que permita la toma de decisiones estratégicas sobre la orientación de la política fiscal, la forma en que ésta debe contribuir al logro de los objetivos del Gobierno y su impacto en el desempeño macroeconómico del país; generándose una previsión que apoye a la formulación anticipada de la política económica en general.



**PRESIDENCIA DE LA REPÚBLICA
SECRETARÍA DE FINANZAS**

El Marco Macro Fiscal de Mediano Plazo (MMFMP) se fundamenta en la evaluación del comportamiento de las distintas variables económicas y fiscales y se constituye en la herramienta fundamental para la formulación de la política fiscal, que se concreta en el Presupuesto General de Ingresos y Egresos de la República.

2. MARCO MACROECONÓMICO

A. Estabilidad Macroeconómica

El marco macroeconómico para el ejercicio fiscal 2023, que fue elaborado por el Banco Central de Honduras (BCH)¹, prevé lo siguiente:

- Crecimiento Económico Real de 4.7%.
- PIB nominal de L827,618.4 millones.
- Depreciación anual del tipo de cambio no mayor a 2.0%.
- Inflación interanual de 4.46%

Con base en los supuestos macroeconómicos antes mencionados, se elaboraron las siguientes metas fiscales tanto para la Administración Central (AC) como para el Sector Público No Financiero (SPNF) para 2023, establecidas en el Marco Macro Fiscal de Mediano Plazo (MMFMP) 2023-2026²:

Metas Fiscales para Administración Central (AC) 2023

<i>Descripción</i>	<i>Millones de Lempiras</i>	<i>% del PIB</i>
<i>Ingresos Tributarios</i>	134,325.9	16.2
<i>Salarios</i>	61,034.4	7.4
<i>Gasto de Capital</i>	51,986.4	6.3
<i>Déficit de la Administración Central</i>	49,556.4	6.0

Metas Fiscales Sector Público No Financiero (SPNF) 2023

<i>Descripción</i>	<i>Millones de Lempiras</i>	<i>% del PIB</i>
<i>Ingresos Tributarios</i>	139,836.5	16.9
<i>Salarios</i>	89,154.1	10.8
<i>Gasto de Capital</i>	57,015.3	6.9
<i>Déficit del Sector Público No Financiero</i>	36,775.1	4.4

¹ Proyecciones Macroeconómicas para el MMFMP 2023-2026.

² https://www.sefin.gob.hn/download_file.php?download_file=/wp-content/uploads/2022/06/Marco-MacroFiscal-Mediano-Plazo-MMFMP-2023-2026.pdf



**PRESIDENCIA DE LA REPÚBLICA
SECRETARÍA DE FINANZAS**

Objetivos Fiscales

De acuerdo con la Ley de Responsabilidad Fiscal (Decreto No. 25-2016, publicado el 4 de mayo de 2016), originada ante el crecimiento acelerado de la deuda pública después del golpe de Estado del 28 de junio de 2009; la política fiscal tiene como objetivo establecer los lineamientos para una mejor gestión de las finanzas públicas asegurando la consistencia en el tiempo de la política presupuestaria y garantizar la consolidación fiscal, sostenibilidad de la deuda y reducción de la pobreza con responsabilidad, prudencia y transparencia fiscal.

Entendiéndose por Responsabilidad Fiscal:

Las políticas y compromisos de disciplina y ajuste fiscal que pretenden evitar la ejecución discrecional del gasto y el endeudamiento para lograr la estabilidad macroeconómica, la seguridad del sistema financiero, un aumento de la inversión privada y en consecuencia a mejorar las condiciones sociales de los más pobres de una manera responsable”.

El artículo 275-F reforma el artículo 2 del Decreto Legislativo No.27-2021, aprobado el 14 de mayo de 2021 y publicado en el Diario Oficial La Gaceta No.35,599 el 14 de mayo del 2021, donde se aprobó la ampliación por dos (2) años (2022 y 2023) de las REGLAS PLURIANUALES DE DESEMPEÑO FISCAL PARA EL SECTOR PÚBLICO NO FINANCIERO (SPNF), la cual se deberá leer de la manera siguiente: “Durante el período de suspensión de las Reglas Plurianuales de Desempeño Fiscal, se establece un techo anual para el déficit del balance global del Sector Público No Financiero (SPNF), que no podrá ser mayor a cuatro punto cuatro por ciento (4.4%) del Producto Interno Bruto (PIB) para el año 2023 y se irá reduciendo al menos cero punto cinco (0.5%) anualmente hasta regresar al uno (1.0%) del Producto Interno Bruto (PIB) como lo establece el Artículo 3, numeral 1), inciso a) de la Ley de Responsabilidad Fiscal (LRF).

El déficit del SPNF de 4.4% del PIB incluye un ajustador de inversión pública lo que permitirá incorporar en la ejecución presupuestaria del 2023 aquellas inversiones que se encuentran gestionando su financiamiento, una vez que se obtenga el mismo y sin pasar del techo de déficit antes establecido.

Lo anterior, permitirá que el déficit fiscal pueda ser mayor siempre y cuando sea por el aumento en la inversión pública sostenible y creciente con un enfoque de cambio climático hacia la conservación de la vida, los derechos humanos y el ambiente y la inversión social dirigida a atender la población de mayor vulnerabilidad.

Asimismo, durante el período de suspensión de las Reglas Plurianuales de Desempeño Fiscal el incremento anual del Gasto Corriente nominal primario de la Administración Central para el año 2023, no podrá ser mayor a diecisiete punto cinco por ciento (17.5%); debiéndose modificar la fórmula del incremento anual del Gasto Corriente Nominal Primario y se incorporará en el Reglamento de la Ley de Responsabilidad Fiscal.



**PRESIDENCIA DE LA REPÚBLICA
SECRETARÍA DE FINANZAS**

Lo anterior permite la implementación de las prioridades del Gobierno Socialista–Democrático y cumpliendo el fin primordial del Estado que es el Bienestar de la Persona.

Lineamientos de Política Fiscal³

Los Lineamientos de política fiscal se fundamentan en el *Plan Estratégico de Gobierno (PEG) 2022-2026 Bicentenario para la Refundación de la Patria y la Construcción del Estado Socialista Democrático*, instrumento de planificación de mediano plazo que articula las intervenciones del sector público a fin de avanzar en el logro de los objetivos de desarrollo de la Nación a largo plazo.

El PEG 2022-2026 reconoce la necesidad de Refundar Honduras, partiendo de la premisa de que, si bien, la estabilidad macroeconómica es un elemento relevante para generar desarrollo, ***esta debe ir acompañada de reformas estructurales en educación, salud, seguridad ciudadana e, inclusive matriz tributaria y financiera; que permita la generación de mayor empleo e inversión tanto pública como privada, para la generación de oportunidades a toda la población.***

A continuación, se presentan los lineamientos de Política Fiscal⁴

- a. Recuperar los logros alcanzados en materia de consolidación fiscal.***
- b. Contener la desaceleración de la presión tributaria.***
- c. Consolidación Financiera de la ENEE***

Con base en todos los lineamientos de política fiscal antes mencionados deberán estar en línea con los siguientes elementos para el corto y mediano plazo:

- 1)** Retornar de forma gradual a la senda de cumplimiento de las Reglas Plurianuales de Desempeño Fiscal de la LRF⁵ y el proceso de retorno a la consolidación fiscal, manteniendo niveles prudentes de endeudamiento público.
- 2)** Eficiencia en la calidad del gasto público, que contribuya a obtener espacios fiscales para llevar a cabo los programas sociales del Plan de Gobierno para Refundar Honduras.
- 3)** Desarrollar una estrategia para proteger el gasto social, considerando los programas más significativos del Plan de Gobierno para Refundar el País con el objetivo de reducir las brechas de desigualdad.

3 En línea con el Marco MacroFiscal de Mediano Plazo (MMFMP) 2023-2026, aprobado y publicado en mayo 2022: https://www.sefin.gob.hn/download_file.php?download_file=/wp-content/uploads/2022/06/Marco-MacroFiscal-Mediano-Plazo-MMFMP-2023-2026.pdf

4 Ver a más detalle en las páginas 65-69 del Marco Macro Fiscal de Mediano Plazo (MMFMP) 2023-2026: https://www.sefin.gob.hn/download_file.php?download_file=/wp-content/uploads/2022/06/Marco-MacroFiscal-Mediano-Plazo-MMFMP-2023-2026.pdf

5 En línea con las Reglas Plurianuales de Desempeño Fiscal de la LRF establecidas en el Decreto Legislativo No.30-2022 del Artículo 275-F.



**PRESIDENCIA DE LA REPÚBLICA
SECRETARÍA DE FINANZAS**

- 4) Mejorar la calidad de la política fiscal basada en una Gobernanza sólida y la transparencia del gasto público a través de reformas que protejan la inversión y el gasto social coherentes con los niveles prudentes de endeudamiento público.
- 5) Asegurar la sostenibilidad de los ingresos tributarios con una presión tributaria para 2022 de alrededor de 16.4% del PIB, sin aumentar ni crear nuevos impuestos, así como evitar nuevas exenciones y/o amnistías tributarias.
- 6) Revisar el gasto público corriente no prioritario, con el objetivo de crear espacios para la inversión real, mediante la reasignación presupuestaria. Lo anterior, tiene como objetivo converger a lo establecido en la LRF y al mismo tiempo, apoyar el gasto social y de infraestructura a corto y medio plazo.
- 7) Realizar negociaciones salariales del sector público para 2023, mediante un Mecanismo de Diálogo Salarial para orientar las decisiones sobre aumentos de salarios nominales, en línea con la LRF.
- 8) Contar con una composición de deuda pública favorable con un perfil externo con fortaleza crediticia clave manteniendo niveles prudentes de endeudamiento público para lograr una sostenibilidad de la deuda pública, en línea con la Política de Endeudamiento Público (PEP) y la LRF.
- 9) Realizar programas y proyectos de inversión pública mediante inversión productiva lo cual se espera que contribuya a un mayor crecimiento económico y de igual forma a la generación de empleo.
- 10) Mejorar los procesos que eviten la evasión fiscal. Asimismo, revisar el Código Tributario en beneficio de la eficiencia tributaria y mejorar la capacidad coercitiva de la administración tributaria.
- 11) El gasto público se priorizará, con el objetivo de contribuir al bienestar económico y social mediante la realización de inversión productiva que contribuya a un mayor crecimiento económico, de igual forma a la generación de empleo. Asimismo, se le dará seguimiento al gasto social tomando en consideración los programas sociales más significativos con el objetivo de influir positivamente en las condiciones de desarrollo social de la población.

3. PRESUPUESTO DE LA ADMINISTRACIÓN PÚBLICA CONSOLIDADO

El Proyecto de Presupuesto General de Ingresos y Egresos de la República de L392,519.7 millones Consolidado para el Ejercicio Fiscal 2023 incluye transferencias por (L22,850.6 millones) entre la Administración Central y Descentralizada en ambas vías, por lo que dichos montos se duplican y deben ser consolidados, lo que quiere decir que se resta para evitar el doble registro. Al hacer esta consolidación el total del Proyecto de Presupuesto para 2023 asciende a L369,669.1 millones. Según se muestra en el siguiente detalle por fuentes de financiamiento:



**PRESIDENCIA DE LA REPÚBLICA
SECRETARÍA DE FINANZAS**

Tipo de Administración	Tesoro Nacional	Recursos Propios	Credito Interno	Fuentes Externas	Fuentes
Administración Centralizada (AC)	188,022,837,471	2,679,553,007	-	43,838,471,193	234,540,861,671
Administración Descentralizada (AD)	18,363,692,538	127,694,456,900	3,203,050,974	8,717,671,908	157,978,872,320
Total Administración Pública	206,386,530,009	130,374,009,907	3,203,050,974	52,556,143,101	392,519,733,991
Menos Transferencias de AC a AD	18,363,692,538	-	-	3,936,944,676	22,300,637,214
Menos Transferencias de AD a AC	-	550,000,000	-	-	550,000,000
Menos transferencias entre Administraciones	18,363,692,538	550,000,000	-	3,936,944,676	22,850,637,214
Total Consolidado Administración Pública	188,022,837,471	129,824,009,907	3,203,050,974	48,619,198,425	369,669,096,777

A. El Presupuesto de Egresos del Sector Público

El Proyecto de Presupuesto General de Ingresos y Egresos de la República para el Ejercicio Fiscal 2023 asciende a L 392,519.7 millones monto superior en 8.9% (L 32,013.8 millones) con respecto al presupuesto aprobado mediante Decreto Legislativo 30-2022, variación reflejada en la Administración Central con un monto de L21,313.2 millones (10% con respecto al año anterior); en la Administración Descentralizada el incremento se estima en 7.3% (L10,700.7 millones) al proyectar mayores ingresos en las Empresas Públicas (41.3%) que se ven reflejados principalmente en Empresa Nacional de Energía Eléctrica y HONDUTEL y en las Instituciones Financieras (18.1%) en su mayoría en BANADESA para otorgamiento de créditos al sector agrícola. La Tabla 1 siguiente muestra el detalle por Administraciones.

El presupuesto de la Administración Central será financiado en 80.1% (L188,022.8 millones) con fondos del tesoro nacional procedentes principalmente a través de los impuestos tributarios por un monto de L144,236.7 millones, monto superior en 21.2% (L25,276.7 millones) comparado con el presupuesto de 2022 producto del crecimiento económico mediante la recaudación que realizarán el Servicio de Administración de Rentas y la Administración Aduanera de Honduras.

El presupuesto de gastos de la Administración Descentralizada será financiado en un 80.8% (L127,694.5 millones) con recursos propios generados a través de la venta de bienes y servicios de las Empresas, contribuciones a la seguridad social, rentas de la propiedad y la disminución de la inversión financiera, según las operaciones y actividad financiera programada para el próximo ejercicio fiscal.



**PRESIDENCIA DE LA REPÚBLICA
SECRETARÍA DE FINANZAS**

Tabla 1. Presupuesto Recomendado 2023 - Comparativo 2022 por Tipo de Administración
(En millones de Lempiras)

Nivel Institucional	Presupuesto Aprobado DL 30-2022	Recomendado 2023	Diferencia	
			Absoluta	Relativa
Administración Central	213,227.7	234,540.9	21,313.2	10.0
Secretarías de Estado	124,054.4	139,664.5	15,610.0	12.6
Instituciones Desconcentradas	11,092.8	17,425.9	6,333.1	57.1
Órganos Constitucionales	9,703.5	10,512.8	809.3	8.3
Deuda Pública y Servicios Financieros de la Administración Central	68,212.0	66,772.7	-1,439.3	-2.1
Otros Entes	165.0	165.0	0.0	0.0
Administración Descentralizada	147,278.2	157,978.9	10,700.7	7.3
Institutos Autónomos	4,280.5	3,480.7	-799.8	-18.7
Institutos de Previsión	76,602.0	66,470.2	-10,131.8	-13.2
Universidades Nacionales	6,435.8	7,224.6	788.8	12.3
Hospital Escuela	2,551.9	2,447.1	-104.9	-4.1
Empresas Públicas	45,413.2	64,185.0	18,771.8	41.3
Instituciones Financieras	11,994.8	14,171.3	2,176.5	18.1
Total Sector Público	360,505.9	392,519.7	32,013.8	8.9

En la clasificación económica del gasto se puede observar que el monto que se destina al pago de sueldos y salarios suma L89,846.4 millones, seguido de las transferencias y donaciones por L75,052.0 millones y Deuda Pública por L 57,874.1 millones, de este total L49,770.2 millones corresponde a la Administración Central. Sin embargo, el mayor crecimiento se refleja en los gastos de bienes de capital el cual se incrementa en L10,553.7 millones (63.6% con respecto al presupuesto modificado del año anterior).

Tabla 2. Presupuesto Recomendado 2023 - Comparativo 2022 por Grupo de Gasto
(En millones de Lempiras)

Grupo de Gasto		Presupuesto Aprobado DL 30-2022	Recomendado 2023	Diferencia	
				Absoluta	Relativa
10000	Servicios Personales	79,357.7	89,846.4	10,488.7	13.2
20000	Servicios No Personales	45,766.7	58,661.7	12,895.0	28.2
30000	Materiales y Suministros	16,174.4	18,270.8	2,096.5	13.0
40000	Bienes Capitalizables	16,604.4	27,158.1	10,553.7	63.6
50000	Transferencias y Donaciones	66,042.6	75,052.0	9,009.4	13.6
60000	Activos Financieros	57,376.9	42,222.1	-15,154.8	-26.4
70000	Deuda Pública	60,353.9	57,874.1	-2,479.9	-4.1
90000	Otros Gastos	18,829.4	23,434.5	4,605.1	24.5
Total Sector Público		360,505.9	392,519.7	32,013.8	8.9



**PRESIDENCIA DE LA REPÚBLICA
SECRETARÍA DE FINANZAS**

Según la finalidad del gasto, el 25.1% se destinará a servicios públicos generales con una asignación de L98,397.2 millones, (incluye servicio de la deuda: amortización, intereses y comisiones); contribuyen también los servicios de administración gubernamental y dirección superior; en menor proporción la administración fiscal, servicios legislativos y relaciones exteriores. La finalidad de Educación, Investigación, Cultura y Actividades Recreativas, mediante funciones de Enseñanza Preescolar y

Finalidad	Recomendado 2023
Servicios Públicos Generales	98,397.2
Defensa y Seguridad	29,397.8
Asuntos Económicos	110,372.7
Protección del Medio Ambiente	1,353.1
Vivienda y Servicios Comunitarios	909.6
Servicios de Salud	37,500.6
Educación, Investigación, Cultura y Actividades Recreativas	47,421.7
Protección Social	67,167.1
Total Sector Público	392,519.7

Primaria, Enseñanza Secundaria y Educación, Investigación, Cultura y Actividades Recreativas, entre las más representativas, representa un 12.1% (L47,421.7 millones). A Defensa y Seguridad se asignarán L. 29,397.8 millones equivalentes a 7.5% del presupuesto total, a fin de brindar seguridad a la ciudadanía mediante los servicios de policía, defensa militar y servicios judiciales entre los más significativos. Los Servicios de Salud representan el 9.6% con L 37,500.6 millones. Asuntos Económicos con una asignación de L 110,372.7 millones equivalente a 28.1% del presupuesto total para 2023 que permitirá atender funciones en temas de energía y combustible, comunicaciones, transporte y almacenaje, agricultura y ganadería seguros y finanzas.

Al observar el presupuesto recomendado por fuentes de financiamiento se muestra que el 52.6% procederá del Tesoro Nacional es decir L206,386.5 millones, con respecto al año anterior esta variación suma L52,037.4 millones. A diferencia de los fondos de crédito interno que reflejan una importante disminución ya que en el ejercicio fiscal 2022 se incorporaron los fondos originados en una operación con el Banco Central de Honduras (BCH).

Tabla 3. Presupuesto Recomendado 2023 - Comparativo 2022 por Fuente de Financiamiento
(En millones de Lempiras)

Fuentes de Financiamiento	Presupuesto Aprobado DL 30-2022	Recomendado 2023	Diferencia	
			Absoluta	Relativa
Tesoro Nacional	154,349.1	206,386.5	52,037.4	33.7
Recursos Propios	132,648.6	130,374.0	-2,274.6	-1.7
Crédito Interno	38,326.7	3,203.1	-35,123.6	-91.6
Crédito Externo	31,484.5	48,760.1		
Donaciones Externas	778.5	1,289.0	510.5	65.6
MDRI	2,185.1	2,206.4	21.2	1.0
Alivio de la Deuda - Club de Paris	315.3	300.7	-14.6	-4.6
Alivio de la Deuda - HIPC	418.1	-		
Total Sector Público	360,505.9	392,519.7	32,013.8	8.9



**PRESIDENCIA DE LA REPÚBLICA
SECRETARÍA DE FINANZAS**

B. El Presupuesto de Ingresos de la Administración Central

El Proyecto de Presupuesto de Ingresos de la Administración Central para el Ejercicio Fiscal 2023 asciende a L234,540.9 millones, monto superior en L21,313.2 millones (10.0%) respecto al presupuesto aprobado de 2022, al proyectarse mayores ingresos procedentes principalmente de ingresos tributarios; asimismo, en Activos Financieros productos de la incorporación de disponibilidades de años anteriores.

Tabla 4. Presupuesto por Tipo de Rubro Recomendado 2023 - Comparativo 2022- AC
(En millones de Lempiras)

Ingresos	Presupuesto Aprobado DL 30-2022	Recomendado 2023	Diferencia	
			Absoluta	Relativa
Ingresos Corrientes	127,550.0	152,277.1	24,727.1	19.4
Ingresos Tributarios	118,960.0	144,236.7	25,276.7	21.2
Ingresos No Tributarios	4,460.7	4,757.5	296.8	6.7
Venta de Bienes y Servicios del Gobierno General	593.4	653.9	60.5	10.2
Rentas de la Propiedad	1,985.9	2,078.9	93.0	4.7
Transferencias y Donaciones Corrientes	1,550.0	550.0	-1,000.0	-64.5
Ingresos de Capital	3,661.1	3,735.4	74.3	2.0
Transferencias y Donaciones de Capital	3,661.1	3,735.4	74.3	2.0
Financiamiento	82,016.60	78,528.43	-3,488.2	-4.3
Activos Financieros	20.6	20,380.0	20,359.4	98,831.9
Títulos de Deuda	19,693.2	18,045.3	-1,647.9	-8.4
Préstamos	62,302.8	40,103.1	-22,199.7	-35.6
Total Administración Central	213,227.7	234,540.9	21,313.2	10.0

- **Ingresos Tributarios:** aumentan por mayor crecimiento del PIB, inflación y por ende mayores pagos a cuenta. Asimismo, por incorporación de los ingresos del Registro Vehicular que anteriormente estaban en un fideicomiso (L4,015.9 millones).
- **Transferencias y donaciones corrientes:** Se incluye L1,000 millones de transferencias corriente de años anteriores del PANI. Es importante mencionar, que para el año 2023 ya no se recibirá.
- **Activos Financieros:** Incluye la utilización de Disponibilidades de años anteriores por préstamos de BCH y por mejoras de ingresos en relación con lo presupuestado en 2022. Dichos recursos se asignarán para financiar el Presupuesto del 2023.
- **Títulos de Deuda:** En el 2022, incluye el pago del préstamo que otorgó el BCH de L11,836.0 millones para atender las variaciones estacionales de la caja.
- **Préstamos:** Cabe mencionar, que para 2022 en los préstamos se incluyen las operaciones con BCH de US\$1,000 millones y DEG US\$ 331.8 millones. En tal sentido, dichos Préstamos ya no se consideran para financiar el presupuesto 2023.



**PRESIDENCIA DE LA REPÚBLICA
SECRETARÍA DE FINANZAS**

C. El Presupuesto de Ingresos de la Administración Descentralizada

El Proyecto de Presupuesto de Ingresos de la Administración Descentralizada asciende a L157,978.9 millones, monto superior en 7.3% (L10,700.7 millones) respecto al presupuesto aprobado de 2022 según el crecimiento previsto en los ingresos propios, transferencias de la Administración Central.

Tabla 5. Presupuesto Recomendado 2023 - Comparativo 2022 por Tipo de Rubro – AD
(En millones de Lempiras)

Ingresos	Presupuesto Aprobado DL 30-2022	Recomendado 2023	Diferencia	
			Absoluta	Relativa
Ingresos Corrientes	115,737.6	115,551.6	-186.0	-0.2
Ingresos Tributarios	-	-	0.0	0.0
Ingresos No Tributarios	1,870.3	931.4	-939.0	-50.2
Contribuciones a la Seguridad Social	38,789.8	28,684.4	-10,105.3	-26.1
Contribuciones a Otros Sistemas	1,808.4	2,006.3	198.0	10.9
Venta de Bienes y Servicios del Gobierno General	867.7	839.9	-27.8	-3.2
Ingresos de Operación	41,911.0	49,182.9	7,271.9	17.4
Rentas de la Propiedad	19,026.2	21,150.7	2,124.5	11.2
Transferencias y Donaciones Corrientes	11,464.1	12,755.8	1,291.7	11.3
Ingresos de Capital	2,211.4	8,797.7	6,586.2	297.8
Recursos Propios de Capital	5.0	11.7	6.7	133.8
Transferencias y Donaciones de Capital	2,206.4	8,786.0	6,579.5	298.2
Financiamiento	29,329.2	33,629.7	4,300.5	14.7
Activos Financieros	26,162.6	30,226.6	4,064.0	15.5
Préstamos	3,166.6	3,403.1	236.4	7.5
Total Administración Descentralizada	147,278.2	157,978.9	10,700.7	7.3

Del monto total, los ingresos más representativos procederán de los ingresos de operación por la venta de servicios de las empresas públicas; la inversión financiera por recuperación de préstamos y venta de títulos incrementarán en L4,300.5 millones, conceptos programados en las instituciones financieras y de seguridad social; las contribuciones a la seguridad en las que se estima una reducción de L10,105.3 millones. En detalle, las principales variaciones corresponden a:

- **Contribuciones a la Seguridad Social:** disminuye porque en el año 2022 se presupuestó más para inversiones financieras.
- **Ingresos de Operación:** Mayor estimación de ingresos propios de las Empresas Públicas en especial la ENEE y de las Instituciones Financieras.
- **Renta de la propiedad:** Por mayores rendimientos esperados por recursos por intereses de las inversiones financieras e ingresos por alquileres.
- **Transferencias y Donaciones de Capital:** incluyen la transferencia de capital de la AC para la ENEE para la realización de inversiones para la disminución de pérdidas técnicas.
- **Activos Financieros:** Mayor recuperación de préstamos por parte de los institutos de pensiones y venta de títulos valores.



**PRESIDENCIA DE LA REPÚBLICA
SECRETARÍA DE FINANZAS**

4. PERSPECTIVAS DE INVERSIÓN 2023

La Inversión Pública recomendada para el año 2023 se prioriza un monto de **L71,162.1 millones**, representando el **8.6%** respecto al PIB proyectado para el año 2023 (L827,618.4 millones), dicha inversión está orientada a la ejecución de programas y proyectos en los sectores prioritarios de Energía para la recuperación de la ENEE, Carreteras, para el incremento de la productividad y competitividad, y Desarrollo Productivo como apoyo a la Seguridad Alimentaria y protección social que permita fomentar el trabajo local a través de la generación de empleo, contribuir con el mejoramiento de caminos, con el fin de preparar los caminos de acceso a la comercialización del sector productivo.

Del monto Global de Inversiones Públicas recomendado para el año 2023, L71,162.1 millones incluye el Programa de Inversiones Públicas, de los cuales un monto de L27,779.8 millones están orientados para la ejecución de 125 proyectos registrados en el Sistema Nacional de Inversión Pública (SNIPH).

Tabla 6. Presupuesto de Inversión Pública por Institución – comparativo 2022-2023
(En millones de Lempiras)

Sector / Institución	Presupuesto 2022	Recomendado 2023	Diferencia	
			Absoluta	Relativa
Agua y Saneamiento	754.3	775.2	20.9	2.8
0140 - Secretaría de Agricultura y Ganadería	0.0	465.3	465.3	
1801 - Alcaldía Municipal del Distrito Central	481.0	309.9	-171.1	-35.6
0022 - Fondo Hondureño de Inversión Social	193.2	0.0	-193.2	-100.0
0031 - Inversión Estratégica de Honduras (INVEST-H) a/	80.1	0.0	-80.1	-100.0
Carreteras	986.8	3,871.7	2,884.9	292.4
0411 - Secretaría de Infraestructura y Transporte	679.1	3,871.7	3,192.6	470.1
0031 - Inversión Estratégica de Honduras (INVEST-H) a/	307.7	0.0	-307.7	-100.0
Educación	1,510.9	655.1	-855.8	-56.6
0022 - Fondo Hondureño de Inversión Social	687.8	128.0	-559.8	-81.4
0050 - Secretaría de Educación	401.4	483.9	82.5	20.5
0511 - Universidad Nacional de Ciencias Forestales (UNACIFOR)		5.8	5.8	
0703 - Universidad Nacional de Agricultura		37.5	37.5	
0415 - Red Solidaria	421.7	0.0	-421.7	-100.0
Energía	16,668.8	11,312.3	-5,356.5	-32.1
0801 - Empresa Nacional de Energía Eléctrica	16,668.8	11,312.3	-5,356.5	-32.1
Forestal	1,141.9	396.0	-745.9	-65.3
0028 - Instituto Nacional de Conservación y Desarrollo Forestal	76.6	125.1	48.5	63.3
0415 - Red Solidaria	1,065.3	270.9	-794.4	-74.6
Fortalecimiento Institucional	550.0	1,012.8	462.8	84.2
0030 - Secretaría de la Presidencia	0.0	25.7	25.7	
0037 - Servicio de Administración de Rentas	146.3	173.4	27.1	18.5
0100 - Secretaría de Finanzas	162.0	253.3	91.3	56.4
0400 - Administración Aduanera de Honduras (AAH)	0.0	45.0	45.0	
0415 - Red Solidaria	238.9	464.4	225.5	94.4
0503 - Instituto Nacional de Formación Profesional (INFOP)	0.0	47.7	47.7	
0809 - Empresa de Correos de Honduras (HONDUCOR)	0.0	3.4	3.4	
0130 - Secretaría de Trabajo y Seguridad Social	1.7	0.0	-1.7	-100.0



**PRESIDENCIA DE LA REPÚBLICA
SECRETARÍA DE FINANZAS**

Sector / Institución	Presupuesto 2022	Recomendado 2023	Diferencia	
			Absoluta	Relativa
0505 - Instituto Hondureño de Antropología e Historia	1.1	0.0	-1.1	-100.0
OTROS PROYECTOS	0.0	695.0	695.0	
Varias Instituciones	0.0	695.0	695.0	
Protección Social	544.0	4,263.9	3,719.9	683.8
0022 - Fondo Hondureño de Inversión Social	85.8	1,365.7	1,279.9	1,491.7
0244 - Dirección Nacional del Programa Ciudad Mujer	25.7	22.0	-3.7	-14.2
0412 - Secretaría de Desarrollo Social (SEDESOL)	0.0	12.8	12.8	
0415 - Red Solidaria	433.4	2,858.2	2,424.8	559.5
0505 - Instituto Hondureño de Antropología e Historia	0.0	5.2	5.2	
Salud	2,927.7	2,210.1	-717.6	-24.5
0060 - Secretaría de Salud	2,588.5	1,843.3	-745.2	-28.8
0415 - Red Solidaria	339.2	239.8	-99.4	-29.3
0708 - Hospital Escuela Universitario (HEU)	0.0	127.1	127.1	
Seguridad	223.2	200.4	-22.8	-10.2
0070 - Secretaría de Seguridad	178.5	200.4	21.9	12.2
0022 - Fondo Hondureño de Inversión Social	44.7	0.0	-44.7	-100.0
Seguridad Alimentaria	2,441.3	1,494.5	-946.8	-38.8
0140 - Secretaría de Agricultura y Ganadería	1,364.1	1,395.7	31.6	2.3
0806 - Instituto Hondureño de Mercadeo Agrícola (IHMA)	0.0	98.8	98.8	
0031 - Inversión Estratégica de Honduras (INVEST-H) a/	1,077.2	0.0	-1,077.2	-100.0
Telecomunicaciones	0.0	400.0	400.0	
0804 - Empresa Hondureña de Telecomunicaciones (HONDUTEL)	0.0	400.0	400.0	
Transporte y Obras Públicas	1,029.4	492.7	-536.7	-52.1
0044 - Instituto Nacional Penitenciario (INP)	0.0	181.1	181.1	
0413 - Comisión Nacional del Deporte Honduras (CONDEPOR)	0.0	232.7	232.7	
0803 - Empresa Nacional Portuaria	0.0	78.8	78.8	
0001 - Congreso Nacional	200.0	0.0	-200.0	-100.0
0022 - Fondo Hondureño de Inversión Social	732.3	0.0	-732.3	-100.0
0411 - Secretaría de Infraestructura y Transporte	97.1	0.0	-97.1	-100.0
Subtotal Proyectos de Inversión Pública	28,779.2	27,779.8	-999.4	-3.5
Inversiones Sociales	3,910.7	43,382.3	39,471.6	1,009.3
TOTAL INVERSIÓN PÚBLICA	32,689.9	71,162.1	38,472.2	117.7

a/ Todos los programas y proyectos manejados por INVEST-H pasan a las Secretarías que van a ejecutar los proyectos

Sólo el Programa de Inversión Pública (PIP), a Nivel Institucional de acuerdo al Cuadro anterior, muestra que el mayor monto de inversión está representado por la Empresa Nacional de Energía Eléctrica (ENEE), con L11,312.3 millones (16%) como parte de las inversiones para el rescate de las Empresas Públicas; seguido por la Red Solidaria para programas y proyectos de inversión por un monto de L3,833.2 millones (5%); la Secretaría de Infraestructura y Transporte L3,871.7 millones (5%) la Secretaría de Salud Pública L1,843.3 millones (3%); en apoyo a la producción agrícola y seguridad alimentaria L1,494.5 millones (2%); el Fondo Hondureño de Inversión Social (FHIS) L1,493.7 millones (2%), apoyando en su mayoría para la construcción de centros escolares y la ejecución de proyectos sociales en apoyo a las comunidades para la (red de agua potable, alcantarillado, alumbrado público, equipamiento social y pavimentación) y la Secretaría de Educación Pública L483.9 millones (1%); totalizando un monto para Proyectos de Inversión Pública de L27,779.8 millones (39% del total de la inversión).



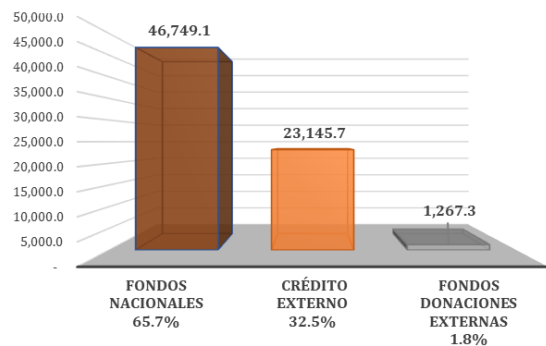
PRESIDENCIA DE LA REPÚBLICA SECRETARÍA DE FINANZAS

Por su parte, el conjunto de Programas Sociales absorbe un monto de L43,382.3 millones que representan el 61% de la Inversión Pública Total para el año 2023. Estas inversiones comprenden créditos agrícolas, becas para estudiantes, matrícula gratis, subsidios a la energía eléctrica y combustibles, merienda escolar, bono tecnológico, transferencias municipales y a Organizaciones No Gubernamentales.

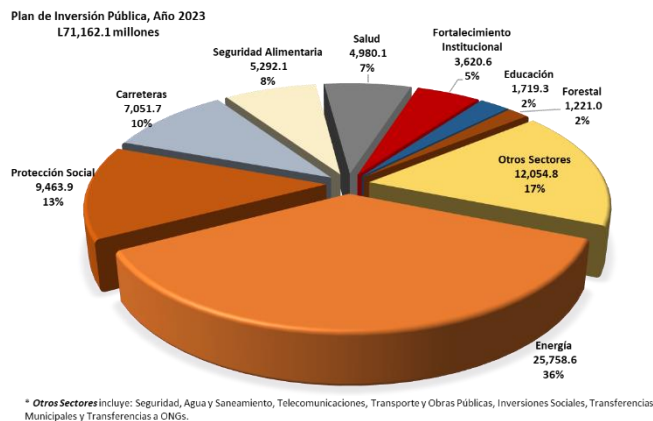
Financiamiento de la Inversión

Del total de la Inversión Pública de L71,162.1 millones, el 65.7% (L46,749.1 millones), es financiado con fondos nacionales, para la ejecución de proyectos, fideicomisos, Transferencias a ONG'S y Municipalidades. El 32.5% (L23,145.7 millones) por crédito externo para la ejecución proyectos de Inversión y la diferencia del 1.8% (L1,267.3 millones) con donaciones externas, concentrándose en los principales Organismos multilaterales como el BID, BCIE, Banco Mundial, OPEC y los bilaterales tales como: JICA, USAID, ITALIA, KFW.

Financiamiento del Programa de Inversión Pública, 2023
L71,161.2 millones



Inversión Pública Sectorial



En el presente gráfico se observa la inversión a nivel sectorial, siendo el Sector Energía el que concentra la mayor cantidad de recursos para el año 2023 con L25,758.6 millones (36%); seguido de Protección Social con L9,463.9 millones (13%) que incluye el fideicomiso de Estrategia para la Reducción de la Pobreza; Sector de carreteras con un 10% (L7,051.7 millones) para la rehabilitación, construcción y ampliación de carreteras de las inversiones programadas, el fideicomiso de Fondo Vial;

el Sector Seguridad Alimentaria con un monto de L5,292.1 millones (8%), y en menor proporción el resto de los sectores.

Principales Metas a Nivel de Sectores, 2023

La expectativa de la Inversión Pública, de acuerdo con el Plan de Gobierno para la Refundación de la Patria, contribuirá a la generación de empleos dignos sostenibles para los sectores mayoritarios, la estimulación económica para la microempresa de los sectores sociales, así como satisfacer las necesidades de producción, garantizando el crecimiento económico a largo plazo, y compensando las



**PRESIDENCIA DE LA REPÚBLICA
SECRETARÍA DE FINANZAS**

pérdidas de ingresos de las familias. Para ello, se destinarán recursos a Diversos Sectores Prioritarios para la ejecución de proyectos que impulsen la diversificación productiva y la competitividad y buscar nuevos mercados que reactiven la economía y la generación de empleo. Por otra parte, contribuirá al Plan de Recuperación de las Empresas Públicas para fortalecer a la ENEE, BANADESA, HONDUTEL y el INA.

La responsabilidad de ejecutar estos recursos corresponde a las Instituciones del Sector Público a través de los sectores económicos siguientes:

- **SECTOR ENERGÍA:** Para el año 2023 se ha programado invertir un monto de **L25,758.6 Millones**, para un Sistema de Medición Comercial para la Red de Transmisión Nacional, ampliación de la infraestructura de transmisión de energía, a través de los proyectos de transmisión de energía, Mercado Eléctrico Regional, como el proyecto de Rehabilitación y Repotenciación de la Central Hidroeléctrica Cañaveral Rio Lindo, y el proyecto de Transmisión de Energía Eléctrica. Así como el apoyo para los Subsidios: de Energía, Combustible y Gas LPG, combustible (Diesel, regular) y Subsidio otorgado a usuarios que consumen \leq que 150 KWh – bajo la proporción 60/40, con un monto de L14,646.3 millones. Asimismo, se ha priorizado las inversiones en las Represas Hidroeléctricas por la cantidad de L5,116.5 millones, para: Jicatuyo, Patuca II y Patuca II-A, Llanitos, Aguan, Fortalecimiento Complejo Eléctrico Patuca III, Línea de transmisión, Telica, San Francisco de la Paz, Granja Fotovoltaica Patuca III, El Tablón, Inicio de proyecto de Generación solar en 70 subestaciones, Inicio de proyecto de Energía térmica, Instalación de turbina 1.35 MW hidroeléctrica para aprovechamiento de caudal ecológico, Renovación de la Central Hidroeléctrica Francisco Morazán, Espejo Solar Fotovoltaico el Cajón y apoyo al Programa Reducción de Pérdidas de Energía Eléctrica, con un presupuesto de L5,488.5 millones.
- **PROTECCIÓN SOCIAL:** Se invertirá un monto de **L9,341.1 millones** para entregas de Transferencias beneficiando a 807,091 personas mediante los Programas de protección Social y apoyo a poblaciones vulnerables. Se incluye el Fondo de Solidaridad y Protección Social para la Reducción de la Pobreza (FRP) con L4,500.0 millones, con la intervención en Acceso y mejoramiento de vivienda, Generación de Empleo, Transferencias Monetarias Condicionadas (TMC), acceso a créditos a emprendedores, ayuda a grupos vulnerables, se apoyará a los centros de atención a adultos mayores. Por otra parte, mediante los programas de inversión pública: se logrará construir, reparar y/o ampliar Centros educativos, obras completarias en los servicios de salud reparadas y/o ampliadas y Sistema de Letrinas construidas en comunidades vulnerables. Con el Programa de Convivencia Ciudadana y Mejoramiento de Barrios se pretende 350 Construcciones de conexiones de sistemas de agua potable en barrios intervenidos, 365 Construcción de conexiones sistemas de saneamiento en barrios intervenidos, una Construcción de vías pavimentadas en barrios priorizados en Tegucigalpa y 9 Talleres de valores y/o emprendimiento para jóvenes de los barrios intervenidos en la ciudad de Comayagüela. A través del Programa Centros de Atención Integral para mejorar las condiciones de vida de las mujeres hondureñas (Ciudad Mujer), se implementará el uso de la nueva instalación de equipo de generación de energía fotovoltaica para autoconsumo en Centros Ciudad Mujer (CCM) San Pedro



**PRESIDENCIA DE LA REPÚBLICA
SECRETARÍA DE FINANZAS**

Sula y Choloma, se continuará contribuyendo al mejoramiento de las condiciones de vida de las mujeres, atención a la violencia, salud sexual y reproductiva, educación comunitaria y con el Programa Servicios de Desarrollo Empresarial y un Entorno Favorable para las Empresarias de Honduras se pretende seguir fortaleciendo la Plataforma Innova Mujer con 82 sistemas, certificando a 74 proveedores de Servicios de Desarrollo Empresarial (SDE), capacitando a Mujeres empresarias y generando en ambos proyectos empleos directos.

- **CARRETERAS:** se invertirán **L7,051.7 millones**, para el año 2023. El Plan de Gobierno tiene como objetivo mejorar la calidad de la infraestructura, manteniendo la red vial nacional en condiciones óptimas de servicio, a través de la planificación, estudio, diseño, ampliación, rehabilitación, reconstrucción y conservación de carreteras, caminos vecinales y puentes. El sector de Carreteras cuenta con 28 proyectos para la construcción y rehabilitación de 944.03 kilómetros lineales en tramos carreteros a nivel nacional, que incluye inversión en 10 departamentos del País, siendo los principales tramos a intervenir el Corredor Turístico, Construcción y Pavimentación en el Corredor Oriente del Tramo Carretero: Las Lomas, Libramiento Anillo Periférico CA-5 Sur, Libramiento San Pedro Sula - Puerto Cortés, Construcción de La Carretera Central y otras; Incluye el Plan de Infraestructura Vial que contempla la rehabilitación y mantenimiento de la red vial pavimentada y no pavimentada de caminos secundarios y terciarios, para facilitar el acceso a la comercialización y conectividad por L3,000.0 millones. Y el Fondo de Seguridad Vial por L180.0 millones.
- **SEGURIDAD ALIMENTARIA:** Se destinan **L5,292.1 millones**, como apoyo a los productores de granos básicos con insumos para el control de plagas, extensión técnica efectiva, subsidiando proyectos comunitarios de riego que aseguren, las cosechas en épocas secas e instalando cajas rurales para dinamizar la economía agrícola en todo el país. Apoyando al sector campesino para encargarse del manejo de la cadena de valor de sus productos, las inversiones están orientadas en apoyo al sector agrícola a través de BANADESA con Préstamos Agrícolas de L2,000.0 millones, Bono Tecnológico L1,000.0 millones, Merienda Escolar, L600.0 millones. A través de los programas de inversión pública se apoyarán con el proyecto Integrando la Innovación para la Competitividad Rural (COMRURAL II) al fortalecimiento e Innovación de las alianzas comerciales, establecimiento de planes de negocios, construcción de estaciones de Bombeo y Equipamiento instalado en los módulos de riego en las parcelas agrícolas de los productores, Creación y Fortalecimiento de cadenas productivas Cacao, Yuca, Cítricos, banano, arroz y/o café. Por otra parte, se estará implementando el proyecto de Fortalecimiento de la reserva estratégica de granos básicos, a través de la comercialización y rehabilitación de bodegas y Silos en Tegucigalpa y San Pedro Sula, con L98.8 millones y Abastecimiento de los centros de ventas en Honduras y fortalecimiento de BANASUPRO con L197.6 millones y para la Seguridad Alimentaria L1,395.7 millones.
- **SALUD:** Se invertirán **L4,980.1 millones**, fortaleciendo el Acceso y el refuerzo de la Vacuna, Priorizando la atención primaria manteniendo actividades de prevención de la enfermedad de manera constante, renovación de la infraestructura actual y la creación de una red nacional de salud pública, accesible a toda la población, con especial énfasis en los niños y niñas, las mujeres



**PRESIDENCIA DE LA REPÚBLICA
SECRETARÍA DE FINANZAS**

y los adultos mayores, mediante la ejecución de 14 proyectos de inversión pública dentro de los principales: Mejora de La Gestión y Calidad de los Servicios de Salud Materno-Neonatal para la atención de 425,045 personas mediante gestores de primer y segundo nivel, 20 Regiones Sanitarias y Hospitales dotados de Equipo de Protección Personal (EPP) y Equipo crítico. Fortalecimiento de Infraestructura y Operatividad en el Hospital Escuela, Respuesta Inmediata de Salud Pública para Contener y Controlar el Coronavirus (Covid-19) y Mitigar su efecto en la Prestación de Servicios en Honduras (Risp-Ho-2), incluyendo la Construcción de obras de los Hospitales de: Ocotepeque, Salamá, Santa Bárbara, Hospital de Trauma de San Pedro Sula y Tegucigalpa, sin perjuicio de ampliar la construcción de obras a otros departamentos; así como la finalización de las obras y equipamiento del Hospital de Roatán, con una inversión de L1,262.7 millones para dichas obras de construcción y L1,470.0 millones para Proyectos Sociales (Vacunas.) y la Adquisición de Medicamentos por la cantidad de L1,300.0 millones.

- **FORTALECIMIENTO INSTITUCIONAL:** Para el año 2023 se ha programado **L3,620.6 millones**. Las inversiones se destinan a la Modernización Integral de las Finanzas Públicas, que incluye: Submódulo de Tesorería Contaduría, RRHH y Presupuesto a fin de eficientizar los procesos de la Gestión de las finanzas públicas, mediante el Proyecto Modernización de los sistemas de apoyo de la gestión de finanzas públicas y con el Proyecto Transformación Digital para una Mayor Competitividad. se priorizan 280 sitios y edificios públicos conectados; 5 Servicios a ciudadanos y empresas priorizados, digitalizados y simplificados; 2 Servicios de back office, tanto verticales como compartidos, digitalizados y simplificados; 5 Trámites integrados en línea; 2 Incubadoras de emprendimientos financiadas; 2 Actividades de fomento al talento digital implementadas; 1 Distrito Digital de SPS diseñado. Se continuará con el Sistema Integrado de la Administración Tributaria (AT) para el año 2023 y con la Infraestructura Tecnológica de Software y Física del SAR reforzada a través del Fortalecimiento Institucional y Operativo de la Administración Tributaria. A su vez, se ha considerado para Construcción de la torre de Estacionamiento y Centro Documental Anexo al edificio de la Secretaría de Finanzas, el Equipamiento de Centros Regionales y Sub Regionales de INFOP e Implementación de Capacitaciones a Instructores. Asimismo, se incluyen L1,826.4 millones del Fideicomiso para la administración del proyecto Sistema Tecnológico y Logístico para la Administración de los Derechos de Propiedad en la Republica de Honduras (SITEC) y L781.3 millones, en apoyo al Consejo Nacional Electoral, Congreso Nacional, Presidencia de la República, Secretaría de Relaciones Exteriores y Cooperación Internacional entre otras.
- **EDUCACION:** Se invertirán **L1,842.1 millones**, para infraestructura educativa, implementar la matrícula gratis y materiales de bioseguridad en centros educativos beneficiando al menos 422,000 educandos; fortalecer las condiciones en instalaciones hidrosanitarias, mobiliario, amenazas naturales, amenazas sociales y servicios básicos mediante el cumplimiento del “Plan Maestro de Infraestructura Educativa” mediante el levantamiento de un Censo de Infraestructura Educativa. con el proyecto de Mejoramiento de la Calidad en la Educación Prebásica en Honduras, se prioriza la impresión de 15,000 ejemplares del Manual de Sistematización de buenas prácticas para la enseñanza en la Educación Prebásica. La construcción de un total de 126 Centros



**PRESIDENCIA DE LA REPÚBLICA
SECRETARÍA DE FINANZAS**

educativos, Programa de Mejoramiento Integral de la Infraestructura y Formación Educativa en Honduras, el proyecto de Mejora de la Calidad Educativa para el Desarrollo de Habilidades para el Empleo: Proyecto Joven. Se continuará con el Convenio IHER Modalidad a distancia; adquisición de equipo tecnológico y mobiliario para 50 Centros de Educativos; Capacitados 2,083 docentes en innovación educativa para el Tercer Ciclo de Educación Básica; adquiridas 20,000 licencias de plataforma de formación docente; implementado piloto de clima escolar en 40 Centros Educativos; en uso 4,000 licencias de plataforma ALEKS para la facilitación del aprendizaje de matemáticas en Tercer Ciclo de Educación Básica y Media; implementada una estrategia de comunicación para el cambio de paradigmas educativos; contratada firma para el diseño del Sistema de Administración de Talento Humano de SEDUC. La inversión también incluye Matrícula Gratis y Material de Bioseguridad por la cantidad de L700.0 millones; L400.0 millones de Inversión para Becas, para los jóvenes en educación primaria, media y universitaria, por otra parte, se ha programado la Reconstrucción y Rehabilitación de Centros Educativos con una inversión de L298.7 millones.

- **RECURSOS FORESTALES Y AMBIENTE:** con una inversión de **L1,120.9 millones**, destinada a las intervenciones en apoyo al cambio climático, impulsando mediante la forestaría comunitaria con cooperativas agroforestales, la generación de empleo digno y permanente en zonas rurales, con incentivos para producción, protección y conservación forestal, así como la restauración del bosque de pino de 3,913.39 Hectáreas afectadas por el gorgojo, a través de los proyectos de inversión como ser: Programa Manejo Sostenible de Bosques, el Programa de Restauración de Bosques Resilientes al Clima y Silvicultura para la Sostenibilidad de los Servicios Eco sistémicos Relacionados con El Agua, Realizar transferencias a las organizaciones para la restauración de bosque público; Contratada y puesta en marcha la Asistencia Técnica para la Implementación del Mecanismo de Incentivos para la Restauración de Bosques Privados de Pino afectados por el Gorgojo en Honduras; realizadas y validados al menos 4 Investigaciones de las plagas y enfermedades forestales, manejo forestal sostenible y especies resilientes al cambio climático. Se incluyen L725.0 millones para dicho sector y L12.2 millones para el Manejo de Áreas Protegidas y Vida Silvestre.
- **AGUA Y SANEAMIENTO:** Se invertirán **L775.2 Millones**, para la ejecución del proyecto de Fortalecimiento del Abastecimiento de Agua Urbana, Proyecto de Seguridad Hídrica en el Corredor Seco de Honduras, orientados a mejorar la calidad, la eficiencia y la prestación de los servicios de suministro de agua potable así como el apoyo a los municipios para responder a las necesidades de emergencia de suministro de agua y saneamiento, por otra parte también se fortalecerá la gobernanza del agua en áreas del Corredor Seco de Honduras. Levantamiento de estudios e inicio de obras de infraestructura del sistema de agua potable, en el casco urbano de Gracias, Lempira con la Ampliación del Sistema de Abastecimiento de Agua Potable en la Ciudad de Gracias, Departamento de Lempira.

Por otra parte, se estará ejecutando a través de la AMDC, las obras de mejoramiento en las Plantas de Tratamiento de Agua Potable de las represas ubicadas en las represas de El Picacho, Los



**PRESIDENCIA DE LA REPÚBLICA
SECRETARÍA DE FINANZAS**

Laureles y Concepción. Con lo anterior, se logrará mejorar la calidad de agua potable a los beneficiarios del Proyecto, también, se desarrollarán estudios referentes a cuencas y sectores hidráulicos, contaminación de cuentas y resiliencia climática.

- **TRANSPORTE Y OBRAS PÚBLICAS** con una Inversión de **L492.7 Millones** para la ejecución de obras tales como: Ampliación y mejoramiento de los centros penitenciarios con L181.1 millones, la Remodelación del Estadio Nacional José de la Paz Herrera y Parque de Pelota Lempira Reyna L232.7 millones. A través del Proyecto Recuperación de Emergencia a Causa de Ciclones Tropicales Eta e Iota en Honduras se espera la reconstrucción de 50 Centros educativos, 4 Sistemas de agua, 2 Sistemas de saneamiento, 6 Infraestructura vial reconstruida, 3 Infraestructura en centros de salud pública rehabilitados y/o reconstruidos y 3 Infraestructura comunitaria rehabilitada y reconstruida.
- **SEGURIDAD CIUDADANA:** con una intervención de **L816.3** millones. En temas de Seguridad y apoyo comunitario se espera la Finalización de 2 estaciones de policía en el municipio de Tela e Intibucá, y elaboración de textos de acuerdo con la currícula para aspirantes de la Academia Nacional de Policía. Mediante el Programa de Convivencia Ciudadana y Mejoramiento de Barrios. 5 espacios públicos recuperados y entregados, 3 Obras complementarias reparados y/o ampliados en los servicios de salud ubicados en La Ceiba, SPS y Tegucigalpa y 22 Centros educativos construidos, ubicados en Choloma, San Pedro Sula, Chamelecón, La Lima, Tela y en Tegucigalpa. Con el Programa de Infraestructura para la Seguridad Ciudadana. Capacitaciones en habilidades sociales y laborales a jóvenes de ambos sexos entre las edades de 12-30 años en los municipios de Santa Rosa de Copán, Intibucá, La Esperanza y Juticalpa y Espacios públicos recuperados y entregados para la seguridad ciudadana a las colonias, alcaldías y patronatos mediante el Proyecto Convivencia y Espacios Seguros para los Jóvenes en Honduras.
- **TELECOMUNICACIONES:** Con una inversión de **L605.2 millones** para la Expansión de Servicios de Ancho de Banda a Nivel Nacional, el Fortalecimiento de la Infraestructura de telecomunicaciones y conectividad; y el Fortalecimiento de Redes de Conectividad y Accesos para Servicios de Banda Ancha 2023-2026. Se incluye el Fideicomiso del Fondo de Inversiones en Telecomunicaciones y Tecnologías L205.0 millones.
- **INVERSIÓN SOCIAL:** se continuará con la entrega de las Transferencias Municipales por el orden de L7,013.5 millones, y Transferencias a Organizaciones No Gubernamentales por L1,256.8 millones. Asimismo, se apoya al Registro Nacional de las Personas con **L400.0 millones** para la identificación de menores de 18 años.



**PRESIDENCIA DE LA REPÚBLICA
SECRETARÍA DE FINANZAS**

5. PLAN DE ACCION MEJORAMIENTO DE INDICADORES DE PRESUPUESTO ABIERTO

1. Gestión de la Deuda Pública de la Administración Central

Desde el Golpe de Estado acontecido en el año 2009, el cual originó un rompimiento del orden constitucional, el saldo de la deuda pública de Honduras se incrementó en 347%, pasando de US\$3,508 millones (24% del PIB) para finales de 2009 a US\$15,679.2 millones (56.7% del PIB) al cierre de 2021. Este incremento exorbitante ha generado a su vez que el servicio de la deuda se incrementara en 167% en los últimos 12 años de US\$602.9 millones para finales de 2009 a US\$1,611.1 millones a finales de 2021. Producto de este acelerado crecimiento el Congreso aprobó la Ley de Responsabilidad Fiscal para ordenar el entorno macroeconómico y contener la deuda pública, sin embargo, la deuda continuó incrementando.

Ante esta situación el Congreso Nacional, mediante Decreto Legislativo No.8-2022 del 15 de febrero de 2022, declaró Estado de EMERGENCIA FISCAL Y FINANCIERA DEL SECTOR PÚBLICO, autorizando a la Secretaría de Estado en el Despacho de Finanzas (SEFIN) gestionar endeudamiento hasta \$2,000.0 millones. No obstante, el Estado se vio imposibilitado de recurrir al mercado internacional ante las altas tasas de interés demandadas a los países de bajos ingresos, como Honduras, provocada por la incertidumbre derivado de la pandemia COVID-19, el conflicto bélico entre Rusia y Ucrania, la subida de precios del combustible, así como una inflación acelerada y generalizada que sentaron las bases para una recesión mundial, que obligó al Gobierno de Honduras a recurrir como última instancia al financiamiento con el Banco Central de Honduras, en el marco de lo establecido en el Artículo 40 de la Ley del BCH, que establece que la Autoridad Monetaria podrá otorgar créditos al Gobierno en casos de emergencia o de grave calamidad pública.

A esto se suma, una mayor gestión de recursos financieros externos, altamente concesionales con la banca multilateral y países amigos, que contribuyen a la reducción de la brecha financiera y del logro de un menor servicio de la deuda pública, con el fin de liberar espacios para proyectos de reducción de la pobreza identificados dentro del Plan para Refundar Honduras. A continuación se presenta el estado actual de la Deuda Pública:

a) Saldo de la Deuda Pública Total de la Administración Central (AC)

A continuación, se presentan los siguientes montos en millones de dólares del saldo de la deuda pública total de la AC, esto es, sin incluir la Empresa Nacional de Energía Eléctrica ENEE, así como su relación con respecto al PIB para el período 2021⁶-2023.

⁶ Al cierre de 2021, el saldo total de la deuda pública de la AC fue de US\$15,679.2 millones (55.8% del PIB), disminuyendo en 3.1pp del PIB con respecto a 2020 (58.9% del PIB), lo anterior es explicado por dos aspectos: En primer lugar, menores montos de endeudamiento adquiridos respecto a lo esperado para 2021 y en segundo lugar, por el mayor dinamismo de la economía que estuvo en línea con el proceso de vacunación y recuperación económica que provocó un crecimiento de 12.5% en el PIB real.



**PRESIDENCIA DE LA REPÚBLICA
SECRETARÍA DE FINANZAS**

Tabla 7. Saldo de la Deuda Pública Total de la AC
Cifras en millones de US\$

Desscripción	2021	% PIB	2022 ^{a/}	% PIB	2023 ^{a/}	% PIB
Saldo de la Deuda Pública Total de la AC	15,679.2	55.8	17,736.9	58.6	18,717.4	57.8
Deuda Externa	8,290.7	29.5	9,202.3	30.4	10,136.3	31.3
Deuda Interna	7,388.5	26.3	8,534.6	28.2	8,581.1	26.5

a/ Proyección 2022 y 2023

Para 2022 y 2023, se espera que el saldo de la deuda pública total de la AC se situé en alrededor de un monto de US\$17,736.9 millones (58.6% del PIB) y US\$18,717.4 millones (57.8% del PIB) respectivamente.

Por otra parte, en el siguiente cuadro se puede apreciar el saldo de la deuda pública total de la AC en millones de dólares por tipo de tasa de interés para el período 2017-2022⁷

Tabla 8. Saldo de la Deuda Pública Total de la AC por Tipo de Tasa de Interés

Saldos por Año	2017	%	2018	%	2019	%	2020	%	2021	%	2022/2	%
Tipo de Tasa de Interés en US\$, millones	10,928.1	100%	11,474.7	100%	12,149.0	100%	14,309.2	100%	15,679.2	100%	15,727.2	100%
Tasa Fija	7,862.5	72%	8,181.5	71%	8,488.6	70%	10,314.1	72%	12,091.2	77%	11,295.6	72%
Tasa Variable	3,065.6	28%	3,293.2	29%	3,660.4	30%	3,995.1	28%	3,588.0	23%	4,431.6	28%

b) Techos del Saldo de la Deuda Pública Total del Sector Publico No Financiero (SPNF)

La Política de Endeudamiento Público (PEP) para el período 2022-2025 establece los techos globales y los lineamientos para los procesos de contratación de deuda externa e interna de las entidades del SPNF, para mantener niveles sostenibles de endeudamiento en el mediano y largo plazo. Asimismo, la PEP guarda relación con la capacidad de pago del Estado en el marco de la Ley de Responsabilidad Fiscal (LRF) y considera la declaración de Emergencia Fiscal y financiera del Sector Publico aprobada por el Congreso Nacional mediante Decreto Legislativo No. 08-2022 y en línea con el Decreto Legislativo No.30-2022 contentivo en la modificación del Presupuesto de Ingresos y Egresos de la República 2022.

En base a lo anterior, el límite del nuevo endeudamiento público deberá estar acorde con las cifras fiscales coherentes con la LRF y no deberá exceder los techos de los indicadores de sostenibilidad de deuda establecidos en la PEP, por lo que se proyectó⁸ un Saldo de Deuda Pública Total del SPNF en relación al PIB (en términos de valor presente) del 49.6%, 51.6% y 52.4% para el Ejercicio Fiscal

⁷ Para 2022, se refiere a las cifras al I Semestre. Al respecto el 72% (US\$11,295.6 millones) de las obligaciones adquiridas se encuentra a tasa fija, mientras que un 28% (US\$4,431.6 millones) a tasa variable, evidenciando un riesgo bajo de volatilidad en la tasa de interés en comparación al saldo total. Esta relación se ha mantenido durante los últimos 5 años lo que denota una estabilización en cuanto a la tasa de intereses, priorizando la contrataciones y colocaciones del nuevo endeudamiento a tasa fija.

⁸ Los ratios de Deuda Pública Total del SPNF/PIB, estimados son los que están en línea con la PEP vigente 2022-2025, en su Addendum No.2, para más detalle: Ver Página No.4, Cuadro No.14, en el siguiente enlace: https://www.sefin.gob.hn/download_file.php?download_file=/wp-content/uploads/2022/08/Addendum-2-Politica-Endeudamiento-Publico-PEP-2022-2025.pdf



**PRESIDENCIA DE LA REPÚBLICA
SECRETARÍA DE FINANZAS**

2023, 2024 y 2025 respectivamente. Cabe mencionar, que las proyecciones de endeudamiento público establecidas en el presupuesto 2023 y los techos plurianuales 2024-2025 están dentro de los parámetros establecidos en los ratios antes mencionados.

Financiamiento Interno

Los techos de endeudamiento con títulos/valores que se presentan a continuación están en consonancia con las metas establecidas en el presupuesto 2023 y techos plurianuales 2024-2025.

Tabla 9. Comportamiento de la Deuda Pública de la Administración Central
(En millones de Lempiras)

Descripción	2021	2022 ^{a/}	2023 ^{a/}	2024 ^{a/}	2025 ^{a/}
Emisión de Valores Gubernamentales	38,102.3	19,693.2	18,040.3	37,936.3	41,064.9
Préstamos BCH	5,152.8	44,657.9	0.0	0.0	0.0
<i>Préstamos FMI^{e/}</i>	5,152.8	0.0	0.0	0.0	0.0
<i>Préstamos DEG^{b/}</i>	0.0	8,076.4	0.0	0.0	0.0
<i>Préstamo Temporal^{c/}</i>	0.0	11,836.0	0.0	0.0	0.0
<i>Otros Préstamos^{d/}</i>	0.0	24,745.5	0.0	0.0	0.0

a/ Proyección

b/ Incluye préstamos de BCH por concepto de DEG equivalente a US\$331.8 millones

c/ Incluye préstamo Temporal de variación estacional de BCH.

d/ Incluye US\$1,000.0 millones aprobados mediante Decreto Legislativo No.30-2022, Artículo 274-J

e/ Incluye préstamos de BCH por concepto de préstamos del FMI equivalente a US\$214.3 millones

- Sin dejar de considerar otras opciones, se plantea la emisión de títulos/valores del Gobierno, que permita acceder a recursos adicionales.
- Con la finalidad de contar con instrumentos financieros que permitan honrar de manera oportuna en el corto plazo las obligaciones del Gobierno, esta Secretaría de Estado podrá emitir deuda pública interna, mediante Letras GDH y Letras de la Tesorería.

Financiamiento externo

Respecto al financiamiento externo, se han establecido techos para desembolsos de préstamos que han sido contratados en ejercicios anteriores, así como para la contratación de nuevos préstamos, los cuales deberán ser dirigidos a programas y proyectos de inversión prioritarios en línea con el Plan para Refundar a Honduras.

Con relación a lo anterior, se han establecido los siguientes techos para desembolsos de préstamos externos para programas y proyectos, los cuales guardan relación por el Presupuesto 2023 y los techos plurianuales 2024-2025:

Tabla 10. Desembolsos de Préstamos Externos para la Administración Central
En millones de Dólares

Descripción	Plan de Ejecución				
	2021	2022 ^{a/}	2023 ^{a/}	2024 ^{a/}	2025 ^{a/}
Programas y Proyectos	392.3	339.3	913.2	1,163.1	1,257.4

Fuente: DGCP-SEFIN

a/ Proyección



**PRESIDENCIA DE LA REPÚBLICA
SECRETARÍA DE FINANZAS**

Cabe señalar que en caso de que no se capten los recursos a través de financiamiento externo, podrán gestionarse dichos montos a través de endeudamiento interno.

Es importante mencionar que, todas las operaciones de crédito que se realicen se harán siempre con absoluta responsabilidad.

2. Metodología para Cálculo de Gastos o Techos Presupuestarios

Conforme a las atribuciones de la Dirección General de Presupuesto contenidas en la Ley Orgánica del Presupuesto, particularmente en lo relativo a dictar las normas técnicas para la formulación, se establecen los Techos Presupuestarios conforme a los Lineamientos de Política Presupuestaria.

En términos generales esta política comprende las normas y orientaciones generales para la formulación del Anteproyecto de Plan Operativo Anual-Presupuesto, incluyendo los objetivos, metas y prioridades, así como la definición de programas y proyectos prioritarios. Forman parte de esta, la política de ingresos, gastos (personal y compras en bienes y servicios), inversión pública y de endeudamiento, entre otras. El criterio generalizado para la estimación de los gastos está en función de compromisos contractuales, pago de transferencias conforme a Ley, servicio de deuda, el Programa de Inversión Pública, el cual incluye proyectos en ejecución y la incorporación de nuevos programas y proyectos, según las prioridades definidas en el Plan de Gobierno para Refundar Honduras.

La proyección de gastos se presenta por grupo de gasto, fuente de financiamiento, a nivel de sector e Institución. Para esto se efectúan los siguientes cálculos:

- a) Costo de la planilla de personal ocupada a una fecha determinada, incluyendo colaterales, aportes patronales establecidos en las Leyes correspondientes.
- b) Costo de los contratos de alquileres de inmuebles y equipos que continuarán vigentes para el año que se está presupuestando.
- c) Monto del servicio de la deuda (intereses y amortización) contraída en años anteriores con vencimiento en el año que se está presupuestando.
- d) Costo para el próximo ejercicio de las obras en ejecución.
- e) Subsidios y aportes a entes públicos y privados que, necesariamente, deben considerarse para el próximo ejercicio, debido a que se sustentan en convenios y normas legales vigentes.
- f) Gastos operativos para el funcionamiento de las Instituciones.
- g) Nuevos proyectos de inversión.

3. Proyección de Ingresos

Para la proyección de los ingresos se inicia con la revisión de la última ejecución del año anterior (t-1). A partir de esta base, se toma cada ingreso (impuestos y otros ingresos) por separado.



PRESIDENCIA DE LA REPÚBLICA SECRETARÍA DE FINANZAS

Para cada renglón de ingreso se toma en consideración variables macroeconómicas diferentes para su proyección. Para la proyección se revisan los siguientes criterios antes de realizar la proyección de ingresos:

- a) Comportamiento de años anteriores
- b) Tasa de crecimiento histórica de cada línea de ingreso.
- c) Se analiza cada impuesto como porcentaje del Producto Interno Bruto
- d) Se calculan y revisan las elasticidades que tienen los ingresos con respecto al crecimiento del PIB y otras variables relevantes, como ser precios, consumo, inflación, tipo de cambio por mencionar algunas.

Con los criterios anteriores se realiza una primera proyección que se denomina “pasiva”, la cual únicamente posee el componente tendencial de las series de ingresos, sin incluir reformas o efectos de políticas. Posteriormente el analista examina cada línea de ingreso de forma detallada para apreciar con criterio de experto la reacción del modelo; luego se incluyen los efectos que generan las decisiones de política fiscal, así como cualquier otro impacto negativo o positivo que pueden tener sobre los ingresos las modificaciones del marco legal, o variaciones de factores externos, por ejemplo, el precio internacional de bienes y servicios, actividad productiva mundial, entre otros.

Se analizan los resultados de la proyección para verificar que los resultados sean coherentes con las distorsiones o realidad de la economía, y así incluir shock como ser: creación o eliminación impuesto, exoneraciones, entre otros, con el criterio de experto se proyecta un escenario base de los ingresos.

Cuando se ha revisado el escenario base, se realiza una comparación con los datos históricos, específicamente respecto a tasas de crecimiento de los ingresos, su valor como % de Producto Interno Bruto (PIB) y sus elasticidades, esto con el objetivo de maximizar la coherencia entre los datos observados y los proyectados.

Finalmente, con el visto bueno por parte de las autoridades de la Secretaría de Finanzas, las proyecciones de ingresos anuales se convierten en las metas de ingreso multianual; posteriormente se procede a desagregar temporalmente estas proyecciones anuales a frecuencia mensual, tomando como referencia la estructura de ejecución mensual de los ingresos de los últimos 12 años. Estas proyecciones mensuales son consistentes con las proyecciones anuales, y tienen por objetivo principal establecer el flujo de ingresos durante todo el año, esto es útil para implementar una planificación de pagos.

4. Comparativo del Presupuesto de Ingresos

El Proyecto de Presupuesto General de Ingresos para el Ejercicio Fiscal 2023 se estima en L234,540.8 millones, monto superior en L21,313.1 (10.0%) comparado con el Presupuesto aprobado para el año 2022 (213,227.7 millones), el cual se financiará con la recaudación de los Ingresos Tributarios, Crédito Interno y Fondos provenientes del Sector Externo, esperando estos últimos de diferentes organismos como apoyo presupuestario; así como de acciones administrativas que ejecutará el Servicio de Administración de Rentas (SAR) y la Administración Aduanera de Honduras. (AAH).



**PRESIDENCIA DE LA REPÚBLICA
SECRETARÍA DE FINANZAS**

El Presupuesto de la Administración Central estará financiado en un 87.5% con fondos nacionales, recursos que se obtendrán por Ingresos Tributarios percibidos a través de todas las Oficinas Recaudadoras autorizadas a nivel nacional, así como de Ingresos No Tributarios, Recuperación de Préstamos y de Títulos de Deuda a través de la Colocación de Títulos y Valores para la Deuda Interna.

Tabla 8. Presupuesto Recomendado de Ingresos 2023 - por Tipo de Rubro
(En millones de Lempiras)

INGRESOS POR TIPO DE RUBRO	PRESUPUESTO MODIFICADO DL-30-2022	RECOMENDADO 2023	DIFERENCIA ABSOLUTA	DIFERENCIA RELATIVA
INGRESOS CORRIENTES	127,550.0	152,276.6	24,726.6	19.4
INGRESOS TRIBUTARIOS	118,960.0	144,236.7	25,276.7	21.2
<u>Impuesto Sobre La Renta</u>	<u>36,148.0</u>	<u>50,871.9</u>	<u>14,723.9</u>	<u>40.7</u>
Impuesto S/ La Renta de Personas Naturales	1,000.0	1,800.0	800.0	80.0
Impuesto S/ La Renta de Personas Jurídicas	6,041.5	12,487.0	6,445.5	106.7
Pagos a Cuenta	11,927.8	15,400.0	3,472.2	29.1
Retención en la Fuente	5,522.0	7,000.0	1,478.0	26.8
Retención (Art. 5 y 25)	5,896.5	6,645.3	748.8	12.7
Retención (Art.50)	796.3	842.0	45.7	5.7
Retención Sobre Intereses (Art.9)	1,055.0	1,500.0	445.0	42.2
Impuesto Sobre Ganancias de Capital	647.4	850.0	202.6	31.3
Aportación Solidaria	1,056.7	1,535.3	478.6	45.3
Ganancia de Capital (Zolitur)	23.8	43.2	19.4	81.5
Alquiler Habitacional 10%	25.0	30.0	5.0	20.0
10% Sobre excedentes de Operaciones CEP	38.0	40.0	2.0	5.3
Retención Anticipo de ISR 1%	381.0	400.0	19.0	5.0
Percepción Anticipo Renta Natural	0.1	0.1	0.0	0.0
Percepción Anticipo Renta Jurídica	0.1	0.1	0.0	0.0
Pagos a Cuenta Aportación Solidaria	1,736.8	2,298.9	562.1	32.4
<u>Impuesto Sobre La Propiedad</u>	<u>1,139.1</u>	<u>1,115.3</u>	<u>-23.8</u>	<u>-2.1</u>
Impuesto Sobre Tradición de Inmuebles	632.1	638.1	6.0	0.9
Activo Neto	506.7	476.9	-29.8	-5.9
Gravamen Tradición Dominio de Tierra	0.3	0.3	0.0	0.0
<u>Impto S/La Producción Consumo y Vtas</u>	<u>58,698.3</u>	<u>64,497.7</u>	<u>5,799.4</u>	<u>9.9</u>
Impuesto S/ La Producción de Cerveza	1,853.6	1,923.4	69.8	3.8
Impuesto S/ La Producción de Aguardiente	208.0	227.6	19.6	9.4
Impuesto S/ La Producción de Licor Compuesto	100.0	105.4	5.4	5.4
Impuesto S/ La Producción Forestal	0.3	0.3	0.0	0.0
Impuesto S/ La Prod. y Cons. Aguas Gaseosas	1,395.0	1,478.1	83.1	6.0
Impuesto Sobre Ventas 15%	50,381.0	55,339.9	4,958.9	9.8
Impuesto Sobre Ventas 18%	2,866.0	3,354.7	488.7	17.0
Impuesto Sobre La Venta de Cigarrillos	596.3	579.8	-16.5	-2.8
Impuesto S/El Consumo Select.de Art. Varios	650.2	706.7	56.5	8.7
Impuesto S/El Consumo Selectivo S/ Vehículos	600.3	736.6	136.3	22.7
Sobre Ventas 18% Boletos de Transp Aereo	42.6	40.2	-2.4	-5.6
S/Vtas 5% Lot electronica, rifas y sorteos	5.0	5.0	0.0	0.0
<u>Imp. S/ Serv. y Actividades Especificas</u>	<u>17,384.6</u>	<u>21,077.1</u>	<u>3,692.5</u>	<u>21.2</u>
Casinos de Juegos, Envite o Azar	0.7	0.7	0.0	0.0
Impuesto Timbres de Contratación	7.0	6.0	-1.0	-14.3
Impuesto a la Revaluación de Activos	150.0	130.0	-20.0	-13.3
A servicio de Vías Públicas	0.0	3,933.4	3,933.4	0.0
Sobre Transpaso de Vehiculos	0.0	82.6	82.6	0.0
Gravamen de Servicios Turísticos	76.1	148.0	71.9	94.5
Aporte al Patrimonio Vial	12,932.8	12,121.2	-811.6	-6.3
Gas LPG	375.0	360.0	-15.0	-4.0



**PRESIDENCIA DE LA REPÚBLICA
SECRETARÍA DE FINANZAS**

INGRESOS POR TIPO DE RURBO	PRESUPUESTO MODIFICADO DL-30-2022	RECOMENDADO 2023	DIFERENCIA ABSOLUTA	DIFERENCIA RELATIVA
Otros Impuestos y Lic. S/Diversas Actividades	1.0	1.0	0.0	0.0
Contribución 0.2% Transacc Financ Seg Pob	3,285.0	3,704.8	419.8	12.8
Contribución Telefonía Movil Seg Pob	50.0	57.0	7.0	14.0
Contribución Minería Seg Pob	78.0	82.0	4.0	5.1
Contribución Comidas Rápidas Seg Pob	15.0	17.0	2.0	13.3
Contrib. Casinos y Maq tragamon Seg Pob	4.0	6.0	2.0	50.0
Contribución Sector Coop Seg Pob	25.0	28.0	3.0	12.0
Ecotasa s/Importación de Vehículos Usados	290.0	290.0	0.0	0.0
Contribución Social del Sector Cooperativo	80.0	82.0	2.0	2.5
Contribución Social del Sector Social de la Economía	15.0	27.4	12.4	82.7
<u>Impuesto Sobre Las Importaciones</u>	<u>5,578.3</u>	<u>6,659.1</u>	<u>1,080.8</u>	<u>19.4</u>
Importación Terrestre	2,568.0	3,135.3	567.3	22.1
Importación Marítima	2,800.3	3,263.9	463.6	16.6
Importación Aérea y Postal	210.0	260.0	50.0	23.8
<u>Imp. a los Benef. Event y Juegos de Azar</u>	<u>11.7</u>	<u>15.6</u>	<u>3.9</u>	<u>33.3</u>
Premios de Urna Lotería Nacional	2.5	2.6	0.1	4.0
Maquinas Tragamonedas	3.0	3.0	0.0	0.0
Lotería Electrónica Concesionada	6.2	10.0	3.8	61.3
<u>INGRESOS NO TRIBUTARIOS</u>	<u>4,460.7</u>	<u>4,757.9</u>	<u>297.2</u>	<u>6.7</u>
<u>Tasas</u>	<u>866.8</u>	<u>1,178.0</u>	<u>311.2</u>	<u>35.9</u>
Control Migratorio	1.6	4.5	2.9	181.3
Inspección de Vehículos	0.9	0.9	0.0	0.0
Vehículos con Placa Extranjera	1.9	2.1	0.2	10.5
Servicios de Recup Marina	8.7	10.0	1.3	14.9
Marchamos	68.9	69.0	0.1	0.1
Servicios Consulares	78.6	79.4	0.8	1.0
Papeles de Aduana	31.6	31.0	-0.6	-1.9
Papel Notarial	43.4	60.3	16.9	38.9
Serv. de Protec. a Vuelos Nac.	16.5	19.5	3.0	18.2
Inspecciones Geológicas y de Embarque	9.0	8.0	-1.0	-11.1
Monitoreos Ambientales	1.0	2.0	1.0	100.0
Registro Ley de la Propiedad	0.0	222.5	222.5	0.0
Servicio de Auténticas y Traducciones	23.5	31.9	8.4	35.7
Emisión de Constancias, Certif. y Otros	190.7	194.3	3.6	1.9
Conservación Zolitur	31.2	28.2	-3.0	-9.6
Tasa por llamada del exterior (US\$0.03)	158.7	117.8	-40.9	-25.8
Actos Administrativos	28.4	33.0	4.6	16.2
Tasas Varias	172.2	263.6	91.4	53.1
<u>Derechos</u>	<u>882.6</u>	<u>1,287.9</u>	<u>405.3</u>	<u>45.9</u>
Libretas para Pasaporte	420.3	650.8	230.5	54.8
Tarjeta de Identificación de Marineros	37.3	63.7	26.4	70.8
Registro de Marcas de Fábrica	20	19.7	-0.3	-1.5
Registro Patentes de Invención	0	1.1	1.1	0
Registro de Prestamistas	1.5	2.1	0.6	40.0
Incorporación de Empresas Mercantiles	0.1	0.1	0.0	0.0
Marina Mercante Nacional	4.2	8.0	3.8	90.5
Licencias de Conducir	205.0	206.6	1.6	0.8
Otras Licencias	86.9	101.1	14.2	16.3
Licencias Agentes Navieros	0.1	0.1	0.0	0.0
Permisos y Renovaciones Migratorias	30.0	33.1	3.1	10.3
Registro Nacional de Armas	16.1	16.8	0.7	4.3
Emisión y Reposición de Placas y Calcomanías	0.0	121.1	121.1	0.0
Registro Nacional de las Personas	60.1	62.8	2.7	4.5
Registro Derechos de Autor y Conexos	0.0	0.2	0.2	0.0
Derechos Varios	1.0	0.6	-0.4	-40.0



**PRESIDENCIA DE LA REPÚBLICA
SECRETARÍA DE FINANZAS**

INGRESOS POR TIPO DE RURBO	PRESUPUESTO MODIFICADO DL-30-2022	RECOMENDADO 2023	DIFERENCIA ABSOLUTA	DIFERENCIA RELATIVA
<u>Cánones y Regalías</u>	<u>611.0</u>	<u>1,145.2</u>	<u>534.2</u>	<u>87.4</u>
Concesiones y Frec. Radiolétricas	572.2	820.2	248.0	43.3
Aprovechamiento de Aguas	2.6	3.0	0.4	15.4
Consección Aeropuerto	0.0	300.0	300.0	0.0
Canon Territorial	36.2	22.0	-14.2	-39.2
<u>Multas</u>	<u>620.7</u>	<u>709.5</u>	<u>88.8</u>	<u>14.3</u>
Multas Arancelarias de Importación	42.9	40.0	-2.9	-6.8
Conmutas y Multas Judiciales	8.6	10.6	2.0	23.3
Sanciones por Incumplimiento de Contrato	0.7	0.7	0.0	0.0
Multas de Transporte	13.5	24.7	11.2	83.0
Multas de Trabajo	4.0	4.0	0.0	0.0
Sanciones de la Marina Mercante	0.0	0.8	0.8	0.0
Sanciones e Infracciones de CONATEL	1.8	0.6	-1.2	-66.7
Multas de Policía y Transito	234.0	234.6	0.6	0.3
Multas por Infracción Ley de Migrac.y Extranj.	111.2	200.0	88.8	79.9
Sanciones por Ley General de Minería	2.5	2.5	0.0	0.0
Multas Aplicación Código Tributario	55.0	51.0	-4.0	-7.3
Sanciones por Precios de Transferencias	6.5	5.0	-1.5	-23.1
Multas y Penas Varias	140.0	135.0	-5.0	-3.6
<u>Otros Ingresos No Tributarios</u>	<u>1,479.6</u>	<u>437.3</u>	<u>-1,042.3</u>	<u>-70.4</u>
Ingresos por Subastas	11.0	11.0	0.0	0.0
Reparos de Aduana	1.0	1.0	0.0	0.0
Reparios Varios	19.1	19.7	0.6	3.1
Dispensa de Edictos	0.1	0.1	0.0	0.0
Dev. de Ejercicios Fiscales Anteriores	1,111.1	100.0	-1,011.1	-91.0
Compensación por Pérdida de Activos Muebles	0.3	0.3	0.0	0.0
Subastas Aduaneras	2.0	2.1	0.1	5.0
Otros Ingresos No Tributarios	335.0	303.1	-31.9	-9.5
<u>VTA DE BIENES Y SERV. DE ADMON.PUB.</u>	<u>593.4</u>	<u>653.9</u>	<u>60.5</u>	<u>10.2</u>
<u>Venta de Bienes</u>	<u>59.0</u>	<u>50.7</u>	<u>-8.3</u>	<u>-14.1</u>
Venta de Impresos	3.0	2.8	-0.2	-6.7
Venta de Materiales y Productos Agrop.	1.0	1.0	0.0	0.0
Venta de Artículos y Materiales Diversos	55.0	46.9	-8.1	-14.7
<u>Venta de Servicios</u>	<u>534.4</u>	<u>603.2</u>	<u>68.8</u>	<u>12.9</u>
Otros Servicios en Puertos	0.5	0.5	0.0	0.0
Impresiones	75.0	78.3	3.3	4.4
Serv de Vigilancia a Emp.del Sector Priv.	35.0	33.1	-1.9	-5.4
Ingresos de Centros Hospitalarios	87.9	115.6	27.7	31.5
Ingresos de Centros Educativos	8.5	6.6	-1.9	-22.4
Venta de Servicios CESCO	1.0	1.0	0.0	0.0
Transporte de Datos Hondutel	126.4	132.0	5.6	4.4
Venta de Servicios Varios	200.1	236.1	36.0	18.0
<u>RENTAS DE LA PROPIEDAD</u>	<u>1,985.9</u>	<u>2,078.1</u>	<u>92.2</u>	<u>4.6</u>
<u>Intereses por Préstamos Sector Privado</u>	<u>0.0</u>	<u>0.0</u>	<u>0.0</u>	<u>0.0</u>
Intereses por Préstamos al Sector Privado	0.0	0.0	0.0	0.0
<u>Intereses por Préstamos del Sector Público</u>	<u>1,970.6</u>	<u>2,041.5</u>	<u>70.9</u>	<u>3.6</u>
Intereses por Préstamos Inst. Púb Financ.	54.1	52.8	-1.3	-2.4
Intereses por Préstamos Emp. Púb No Financ.	1,916.5	1,988.7	72.2	3.8
<u>Intereses por Depósitos</u>	<u>0.1</u>	<u>0.1</u>	<u>0.0</u>	<u>0.0</u>
Intereses por Depósitos Internos	0.1	0.1	0.0	0.0
<u>Intereses por Títulos Valores</u>	<u>0.1</u>	<u>0.3</u>	<u>0.2</u>	<u>200.0</u>
Intereses por Títulos Valores Internos	0.0	0.0	0.0	0.0
Comisiones por Títulos y Valores	0.1	0.3	0.2	200.0
<u>Benef por Inversiones Empresariales</u>	<u>0.1</u>	<u>0.1</u>	<u>0.0</u>	<u>0.0</u>
Dividendos de Acciones	0.1	0.1	0.0	0.0



**PRESIDENCIA DE LA REPÚBLICA
SECRETARÍA DE FINANZAS**

INGRESOS POR TIPO DE RUBRO	PRESUPUESTO MODIFICADO DL-30-2022	RECOMENDADO 2023	DIFERENCIA ABSOLUTA	DIFERENCIA RELATIVA
Alquileres	15.0	36.1	21.1	140.7
Alquiler de Tierras y Terrenos	13.5	18.0	4.5	33.3
Alquiler de Edificios, Locales e instalaciones	1.1	7.4	6.3	572.7
Alquiler de Equipos	0.1	0.1	0.0	0.0
Otros Alquileres	0.3	10.6	10.3	3,433.3
TRANSFERENCIAS Y DONACIONES CTES	1,550.0	550.0	-1,000.0	-64.5
Transf Ctes del Sector externos	0.0	0.0	0.0	0.0
Donaciones Ctes de Gobiernos extranjeros	0.0	0.0	0.0	0.0
Donaciones Ctes Varias del sector externo	0.0	0.0	0.0	0.0
Transf. Ctes del Gobierno General	1,450.0	450.0	-1,000.0	-69.0
PANI	1,450.0	450.0	-1,000.0	-69.0
Transf. Ctes de Empresas Públicas	100.0	100.0	0.0	0.0
ENP	100.0	100.0	0.0	0.0
DONACIONES y TRANSF. DE CAPITAL	3,661.1	3,735.4	74.3	2.0
Donaciones de Capital del Sector Ext	3,661.1	3,735.4	74.3	2.0
Transferencias de Capital de Org Internac.	0.0	0.0	0.0	0.0
Donaciones de Capital de Org Internac.	734.9	1,267.3	532.4	72.4
Donaciones de Capital de Gobiernos Extranjeros	7.7	0.0	-7.7	-100.0
Club de París (Fuente 27)	315.3	261.7	-53.6	-17.0
Donaciones Alivio Deuda HIPC	418.1	0.0	-418.1	-100.0
Donaciones Alivio Deuda MDRI (Fuente 26)	2,185.1	2,206.4	21.3	1.0
Transferencias de Capital de Empresas Públicas	0.0	0.0	0.0	0.0
ACTIVOS FINANCIEROS	20.6	20,380.4	20,359.8	98,834.0
Recuperación de Préstamo de L/P	20.6	21.9	1.3	6.3
Recup. de Prést.de L/ P. del Sector Privado	0.5	0.5	0.0	0.0
Recup. de Prést.de L/ P. Inst. Publicas financ.	20.1	21.4	1.3	6.5
DISMINUCIÓN DE OTROS ACTIVOS FINANCIEROS	0.0	20,358.5	20,358.5	0.0
Disminución de disponibilidades de años anteriores	0.0	20,358.5	20,358.5	0.0
TÍTULOS DE DEUDA	19,693.2	18,045.3	-1,647.9	-8.4
Coloc. de T y V de la Deuda Int.a L/P	19,693.2	18,045.3	-1,647.9	-8.4
PRESTAMOS	62,302.8	40,103.1	-22,199.7	-35.6
Obtención de Préstamos de instit.pub. financieras	32,821.8	0.0	-32,821.8	-100.0
Obtención de Préstamos a Largo Plazo	8,271.7	23,146.2	14,874.5	179.8
Obtención de Préstamos Sectoriales	21,209.3	16,956.9	-4,252.4	-20.0
INGRESOS TOTALES	213,227.7	234,540.9	21,313.2	10.0

5. Instrumentos Registrados en los Estados Financieros de la Administración Central

Préstamos al Sector Privado de Corto Plazo

El saldo refleja el monto de los derechos de cobro a favor de la Administración Central, por préstamos otorgados por la Secretaría de Desarrollo e Inclusión Social, al sector privado para la ejecución del Proyecto Madres jefas de Hogar y Jóvenes Egresados del Noveno Grado; y el Servicio Nacional de Emprendimiento y de Pequeños Negocios al Sector privado para financiar diferentes Programas del Fideicomiso Fondo Solidaridad y Protección Social para la Reducción de la Pobreza.



**PRESIDENCIA DE LA REPÚBLICA
SECRETARÍA DE FINANZAS**

Tabla 9. Préstamos al Sector Privado de Corto Plazo - Registrados al 30 de agosto de 2022
(Cifras e Lempiras)

Código	Institución que realizó la Transacción	Monto
39	Servicio Nacional de Emprendimiento y de Pequeños Negocios	363,164,000.00
240	Secretaría de Desarrollo e Inclusión Social	5,679,500.00
Totales		368,843,500.00

Títulos y Valores de Largo Plazo

El saldo representa la compra del Bono Cupón Cero del Tesoro de los Estados Unidos de América y acciones de la Compañía Azucarera de Honduras, con vencimiento mayor a doce meses con el fin de obtener ingresos financieros, generados por intereses ganados sobre estos títulos. Es un activo mantenido hasta su vencimiento y se registra a costo histórico o amortizado.

El Bono Cupón Cero, fue adquirido en el año 2000 por el Gobierno de Honduras, a través del Banco Central de Honduras, con un vencimiento a 25 años plazo y como garantía del Convenio Marco de Negociación entre la República de Honduras y el Banco Centroamericano de Integración Económica.

Tabla 10. Inversiones en Bonos a Largo Plazo - Registrados al 30 de agosto de 2022
(Cifras en Lempiras)

Código	Institución que realizó la Transacción	Monto
100	Secretaría de Finanzas	88,200.00
449	Servicios Financieros de la Administración Central	5,168,654,666.07
Total		5,168,742,866.07

Préstamos al Sector Privado de Largo Plazo

El saldo refleja el monto total de los derechos de cobro en favor del ente, por los préstamos concedidos a Instituciones del Sector Privado, a través de Empresas Públicas liquidadas y sus recuperaciones según actas de liquidación, ahora pertenecen a la Secretaría de Finanzas y otras Instituciones Privadas, con plazo de restitución posterior a los doce meses de su otorgamiento.

Tabla 11. Préstamos al Sector Privado de Largo Plazo - Registrados al 30 de agosto de 2022
(Cifras en Lempiras)

Beneficiario	Monto
María Adelina Mejía	10.00
Gerardo Fiallos	45,650.00
Granja Ávila	59,688.45
Industrias Novatec	207,200.00
Textiles de Honduras S.A.	64,937,106.57
Corporación Hábitat	2,026,666.67
Nohemy Sikaffy	147,860.00



**PRESIDENCIA DE LA REPÚBLICA
SECRETARÍA DE FINANZAS**

Beneficiario	Monto
Internacional Financiera	69,189,348.71
Sociedad de Ahorro y Crédito	4,623,562.11
Inversiones Financieras	7,973,080.64
Financiera de Cooperativas Agropecuarias	11,000,000.00
Financiera de Recursos Económicos	10,613,268.75
Soluciones Financieras S.A.	80,213,825.98
Banco Hondureño de Crédito y Servicio, S.A.	550,162,141.52
Banco Capital	334,664,128.54
Banco Corporativo	933,890,153.74
Fondo Ganadero De Honduras, S.A.	16,648,940.25
Totales	2,086,402,631.93

Préstamos a Instituciones del Sector Público de Largo Plazo

El saldo refleja el monto de los derechos de cobro a favor de la Administración Central, por los Préstamos otorgados a las Instituciones Descentralizadas, Empresas Públicas y Gobiernos locales, los que serán restituidos en un plazo posterior a los doce meses de su suscripción y se aprobaron mediante Acuerdo Ejecutivo y Contrato/convenio de Préstamo, el que establece las condiciones financieras a las que estarán sujetas las entidades, plazos de otorgamiento; es un instrumento financiero registrado a costo amortizado, son transacciones de partes relacionadas.

Tabla 12. Préstamos a Instituciones del Sector Público Largo Plazo - al 30 de agosto de 2022
(Cifras en Lempiras)

Código	Descripción	Monto
12155	Préstamos a Empresas Públicas Financieras de Largo Plazo	
	Banco Hondureño para la Producción y la Vivienda	3,305,779,035.45
	Banco Nacional de Desarrollo Agrícola	551,275,281.98
	Sub Total	3,857,054,317.43
12156	Préstamos a Empresas Públicas no Financieras de Largo Plazo	
	Empresa Nacional de Energía Eléctrica	35,678,679,214.25
	Sub Total	35,678,679,214.25
12158	Préstamos a Gobiernos Locales de Largo Plazo	
	Municipalidad de la Ceiba Atlántida	4,646,303.27
	Alcaldía Municipal de Santa Rosa de Copan	6,087,413.30
	Alcaldía Municipal de San Pedro Sula	664,979,827.19
	Municipalidad de Choloma	15,594,631.12
	Municipalidad de Potrerillos, Cortes	41,850.00
	Municipalidad de Puerto Cortes	6,356,394.68
	Municipalidad de Villanueva	6,695,430.69
	Municipalidad de Choluteca	3,079,492.87
	Alcaldía Municipal del Distrito Central	336,105,017.49



**PRESIDENCIA DE LA REPÚBLICA
SECRETARÍA DE FINANZAS**

Código	Descripción	Monto
	Alcaldía Municipal de Catacamas	1,544,998.72
	Alcaldía de San Lorenzo	6,790,776.68
	Alcaldía Municipal de Olanchito	899,242.29
	Alcaldías Varias	3,895,433.85
	Sub Total	1,056,716,812.15
Totales		40,592,450,343.83

6. Presupuesto en Fideicomisos

Uno de los hitos relevantes del presente Gobierno es la supresión y derogación de los convenios de fideicomiso como mecanismo de administración privada de los recursos públicos, que sin lugar a dudas violenta disposiciones constitucionales y legales y fundamentalmente el principio de Caja Única. A través del Decreto Ejecutivo PCM 9-2022⁹ y el Decreto Legislativo No. 66-2022¹⁰, que comprenden setenta contratos de fideicomiso de los cuales cincuenta y cuatro contratos han sido constituidos por la vía ejecutiva y el resto establecidos en leyes generales, como es el caso del Contrato de la Tasa de Seguridad, continúan su proceso de liquidación.

En el Presupuesto que presentamos se incluyen los recursos recuperados de los fideicomisos, los cuales han sido incorporados en las diferentes instituciones públicas para el financiamiento transparente de sus programas, dejando prevista una asignación en la institución Servicios Financieros de la Administración Central (449), para hacer frente a la deuda flotante heredada que supera a más de L10,000.0 millones sólo en los fideicomisos de Tasa de Seguridad, INVEST y Sitec del Instituto de la Propiedad que no se encontraba registrado como Institución de la Administración Pública dentro del Presupuesto.

7. Información de la Deuda Flotante

Según registros de la Tesorería General de la República, los gastos pendientes de pago del 01 de enero al 30 de agosto de 2022 ascienden 2,945.7 millones de lempiras, con vencimientos que se detallan en el siguiente cuadro:

⁹ Derogar los artículos contenidos en los Decretos Legislativos que se describen a continuación y que autorizan contratos de fideicomisos: Art. 12 del Decreto No. 205-2005; Art. 15 del Decreto No. 15-2015; Art. 45 del Decreto No. 278-2013; Art. 40 y 41 del Decreto No. 98-2017; Art. 31 del Decreto No. 135-2008; entre otros. Instruir a las Secretarías de Estado e Instituciones desconcentradas; a los presidentes y miembros directivos de las instituciones descentralizadas que representan al Gobierno y a las instituciones financieras estatales para que procedan a realizar la rescisión y liquidación de los contratos o convenios de fideicomisos suscritos por las instituciones que representan con base en los Decretos Legislativos.

¹⁰ El Congreso Nacional aprobó derogar 19 decretos legislativos que autorizaban la creación de fideicomisos gubernamentales, el decreto fue enviado al pleno desde el Ejecutivo.



**PRESIDENCIA DE LA REPÚBLICA
SECRETARÍA DE FINANZAS**

Tabla 14. Programación Financiera del 01 de enero al 30 de agosto de 2022

TESORERIA GENERAL DE LA REPUBLICA
Fuente 11-Tesoro Nacional
Cifras en Lempiras

	Clase de Gasto	0 a 45 Dias	46 a 90 Dias	91 a 120 Dias	120 o Mas	TOTAL
1	Servicios Personales	22.8	0.2	0.4	0.2	23.6
	1A Deducciones	1,152.3	-	-	-	1,152.3
	1B Aportes Patronales	693.8	232.7	-	-	926.5
2	Servicios Profesionales y Técnicos	37.5	-	0.1	-	37.6
3	Bienes y Servicios	64.5	0.0	-	0.0	64.5
4	Bienes de Uso	2.5	-	-	-	2.5
5	Construcciones	4.7	-	-	-	4.7
7	Transferencias	416.6	0.6	10	2.7	420.8
8	Otros	63.4	-	-	-	63.4
9	Pasajes y Viáticos	2.2	0.1	-	0.0	2.3
10	Servicios Personales Varios	34.7	0.4	17	0.7	37.5
11	Productos Farmacéuticos y Medicinales	18.3	-	-	-	18.3
12	Alimentos	55.7	-	-	0.0	55.7
13	Alquileres y Servicios Básicos	90.3	0.2	0.0	0.3	90.9
14	Combustibles y Lubricantes	14.0	0.0	-	-	14.0
15	Transferencias Sector Privado	1.5	-	0.0	-	1.5
	Pagos alivios a Instituciones	25.0	4.6	-	-	29.6
Total		2,699.7	238.9	3.2	3.8	2,945.7
	% del Total	92%	8%	0%	0%	100%
	% Acumulado	92%	100%	100%	100%	

Los atrasos de pagos al 30 de agosto de 2022, mayores a 45 días alcanzaron un monto de L2,699.7 millones (0.36% del PIB), dicho resultado está en línea con respecto a la meta que se tiene programada en el MMFMP 2023-2026 para el cierre de 2022, la cual no debe ser mayor a 0.5% del PIB en términos nominales como lo establece la LRF.

8. Calendario para la Formulación Presupuestaria

Con base a lo establecido en el Artículo 19 de la Ley Orgánica del Presupuesto, la Secretaría de Estado en el Despacho de Finanzas, elabora el calendario de formulación del presupuesto, a fin de coordinar las acciones de las Instituciones del Sector Público. Este contiene las diferentes actividades a realizar durante el proceso de formulación, a nivel interno como externo (entes rectores y el resto de las instituciones del sector público) con las fechas y responsables de dichas actividades. A continuación se presenta el calendario publicado en la pagina web de SEFIN:



**PRESIDENCIA DE LA REPÚBLICA
SECRETARÍA DE FINANZAS**

No.	Enero	Febrero	Marzo	Abril	Mayo	Junio	Julio	Agosto	Septiembre	Octubre	Responsables
	S1 S2 S3 S4	S1 S2 S3 S4	S1 S2 S3 S4	S1 S2 S3 S4	S1 S2 S3 S4	S1 S2 S3 S4	S1 S2 S3 S4	S1 S2 S3 S4	S1 S2 S3 S4	S1 S2 S3 S4	
1	3 días Reactivación de Comités Presupuestarios										
2	116 días					Actualización del Marco Macro Fiscal (MMFMP)					DPMF
3	55 días					Proyección de Ingresos de Mediano Plazo					SEFIN - Instituciones
4	16 días					Revisión de ambiente de sistema					DGP, DGIP, DPMF (Apoyo UDEM-UIT)
5	29 días					Actualización de Línea de Base					SEFIN - Instituciones
6	Participación Ciudadana en el Presupuesto					entre junio y octubre					DGP en coordinación con DGIP, DGCP, DPMF, SPE y Sociedad Civil.
7	153 días					Actualización de las Disposiciones Generales del Presupuesto (DGP)					DGP e Instituciones
8	51 días					Actualización de los Lineamientos de Política Presupuestaria de Mediano Plazo					DGP en coordinación con la DPMF, DGIP, DGCP, la SPE y DGSC
9	2 días					Remisión del Acuerdo Ejecutivo para Aprobación de los Lineamientos de Política Presupuestaria Ejercicio Fiscal 2023 y Lineamientos para el Mediano Plazo 2023-2025 a la Presidenta de la República con base al Art. 18 Ley Orgánica del Presupuesto, LOP					Presidenta de la República - SEFIN
10	10 días					Habilitación del SIAFI para el Registro de Resultados, Metas e Indicadores del Plan de Gobierno					Secretaría de Planificación Estratégica (SPE)
11	10 días					Pruebas Integrales del Sistema Flujo de Formulación					DGP/DGIP Apoyo UDEM-UIT
12	27 días					Revisión y Actualización del Anexo Desglosado de Sueldos y Salarios personal permanente.					DGP
13	2 días					Habilitación del SIAFI para el Registro del Anexo Desglosado					DGP-DGSC (Apoyo UDEM-UIT)
14	12 días					Actualización de Procedimientos y Guías Rápidas de Formulación 2023-2025					DGP
15	24 días					Actualización de Techos Sectorial e Institucionales de 2023 -2025					DGP en coordinación con la DGIP, DGCP
16	153 días					Acompañamiento y Asistencia Técnica en materia de planificación					SPE (ONCAE)
17	153 días					Acompañamiento y Asistencia Técnica durante todo el proceso de formulación					SEFIN (DGP - DGIP - UDEM - DGCP - DPMF)
18	4 días					Remisión de Techos Sectoriales e Institucionales					SEFIN
19	30 días					Validación de Cadenas de Valor institucional					SPE - SAM
20	31 días					Elaboración de MPMP 2023-2025 y Anteproyectos POA-Presupuesto 2023					Instituciones, SEFIN y SPE
21	8 días					Revisión y Ajustes en SIAFI a los Anteproyectos POA-Presupuesto					DGP y DGIP
22	37 días					Elaboración y Presentación del Proyecto de Presupuesto 2023, incluyendo Documento de MPMP 2023-2025					SEFIN

POR TANTO: Honorables Señores Diputados, se somete a vuestra consideración, discusión y aprobación el “PROYECTO DE PRESUPUESTO GENERAL DE INGRESOS Y EGRESOS DE LA REPUBLICA PARA EL EJERCICIO FISCAL DE 2023”, con la seguridad de que una vez aprobado con la adecuada asignación de recursos, será posible atender las diferentes necesidades que demanda el pueblo hondureño.

Tegucigalpa, Municipio del Distrito Central, 14 de septiembre del año dos mil veinte y dos.

RIXI MONCADA GODOY
Secretaria de Estado